

Brood(verspilling)

Welke hoeveelheid voedsel en brood schatten Nederlanders in per week weg te gooien / te verspillen? Waarom gooien Nederlanders (oud) brood weg? Hoe gaan zij om met (oud) brood en broodverspilling?





Postbus 380
6200 AJ Maastricht

tel. 043-326 29 92
info@flycatcher.nl
www.flycatcher.eu

volg ons op twitter:
@FlycatcherLive

© Flycatcher Internet Research, 2021

Dit document is auteursrechtelijk beschermd en enkel voor eigen gebruik. Publicatie van en inzage aan derden, geheel of gedeeltelijk, is zonder schriftelijke toestemming van Flycatcher beslist niet toegestaan. Flycatcher kan niet verantwoordelijk gehouden worden voor vrije interpretaties van de resultaten in dit document.

Inhoud

Hoofdstuk	Titel	Pagina
	Managementsamenvatting	1
1	Resultaten	4
2	Nadere Analyses	14
2.1	Geslacht	15
2.2	Leeftijd	19
2.3	Opleiding	23
2.4	Inkomen	27
2.5	Huishoudsamenstelling	32
2.6	Regio	37
2.7	Overige kruistabellen	42
2.7.1	Brood geven aan dieren	42
2.7.2	Broodkapjes eten	44
2.7.3	Brood weggooien	47
2.7.4	Oud brood	48
2.7.5	(Brood)verspilling	49
2.8	Overwegingen vs. voedselverspilling	52
2.9	Overwegingen vs. gedrag rondom brood	54
3	Verantwoording	59
	Bijlagen	61

Management samenvatting



In opdracht van het Voedingscentrum heeft Flycatcher in maart 2021 een onderzoek uitgevoerd naar de hoeveelheid voedsel- en broodverspilling. Aanvullend zijn ook enkele vragen specifiek over brood opgenomen in de vragenlijst.

In totaal hebben 1003 Nederlanders van 18 jaar en ouder aan het onderzoek deelgenomen, waaronder 214 Nederlanders met een kind van 12 jaar of jonger (jonge gezinnen).



Nederlanders geven aan het vaakst broodproducten te hebben weggegooid in de afgelopen week (26%).



- › Nederlanders geven aan het vaakst brood(producten) te hebben weggegooid.
- › De meeste Nederlanders geven aan hun best te doen zo min mogelijk brood te verspillen (93%), vinden dit belangrijk (92%) en weten hoe ze dat moeten doen (89%).

Voedselverspilling

Nederlanders geven aan het vaakst broodproducten te hebben weggegooid in de afgelopen week (26%), gevolgd door groenten (24%) en aardappelproducten (20%).

De hoeveelheid voedselverspilling is berekend aan de hand van een gevalideerde vragenlijst. Het betreft hier een zelfinschatting van de hoeveelheid verspilling per week. Dit heeft als gevolg dat de werkelijke hoeveelheid verspilling onderschat wordt, maar naar alle waarschijnlijkheid levert het wel een beeld op van de verhoudingen tussen verschillende groepen.

Nederlandse huishoudens geven aan gemiddeld 229 gram voedsel per week weg te gooien. De top 5 producten waarvan het meest wordt weggegooid:

- vloeibare zuivel (38 gram);
- broodproducten (34 gram);
- fruit (32 gram);
- groente (30 gram);
- aardappelproducten (19 gram).

Van ontbijtgranen (0,3 gram), peulvruchten (2 gram) en tussendoortjes (3 gram) zeggen consumenten het minst weg te gooien.

De hoeveelheid ingeschatte voedselverspilling is het hoogst onder huishoudens met kinderen, waaronder ook jonge gezinnen. Respondenten die alleen of met een partner wonen, 65-plussers, laag opgeleiden en

Nederlanders met een inkomen beneden modaal geven aan het minste voedsel te verspillen.

Brood

Ruim twee vijfde van de Nederlanders geeft aan nooit gewoon brood weg te gooien (43%). Bij jonge gezinnen ligt dat deel met 27% lager. Nederlanders die wel eens gewoon brood weggooien, doen dat name omdat het brood beschimmeld, uitgedroogd of muf is (29%) of omdat het niet meer vers is (14%).

Driekwart van de Nederlanders (76%) en ruim vier vijfde van de jonge gezinnen (83%) heeft wel eens oud brood. Ruim de helft van de Nederlanders die wel eens oud brood hebben, maakt er toast's van, stopt het in de broodrooster of gebruikt het in andere gerechten (55%). Toch geeft 27% oud brood aan dieren en gooit 23% oud brood doorgaans weg.

De meeste Nederlanders geven aan hun best te doen zo min mogelijk brood te verspillen (93%), vinden dit belangrijk (92%) en weten hoe ze dat moeten doen (89%). Een iets kleiner deel vindt het ook makkelijk om broodverspilling te voorkomen (80%). Een vergelijkbaar beeld is te zien voor de groep jonge gezinnen.

Brood invriezen

Brood invriezen om later op te eten, wordt door ruim vier vijfde van de Nederlanders en jonge gezinnen (bijna) altijd of vaak gedaan. Dat brood uit de diepvries

minder lekker wordt gevonden (33%) of dat er geen plek in de vriezer is (29%) zijn de belangrijkste redenen om brood niet altijd in te vriezen.

Broodkapjes

De kapjes van het brood worden door bijna twee derde van de Nederlanders vaak opgegeten, dit zijn met name 65-plussers en Nederlanders die alleen of samen (met anderen) wonen. Het zijn met name gezinnen met (jonge) kinderen die de kapjes niet opeten.

Een vijfde vindt dat de kapjes alleen bedoeld zijn om het brood vers te houden. Daarentegen geeft 59% van de Nederlanders aan de kapjes net zo lekker te vinden als de rest van het brood en vindt 71% dat je de kapjes ook hoort op te eten.

Brood geven aan dieren

Iets meer dan helft van de Nederlanders geeft brood nooit aan (huisdieren), vogels of eenden, 23% doet dit zelden en 24% maandelijks of wekelijks. In (jonge) gezinnen wordt brood vaker aan dieren gegeven. Als brood aan dieren wordt gegeven, is dit in vier vijfde van de gevallen meestal oud brood.

Waar ruim twee derde het geven van oud brood aan dieren geen voedselverspilling vindt (69% onder Nederlanders en 73% onder jonge gezinnen), vindt slechts 29% van de Nederlanders dat ook voor vers brood.

Hoofdstuk 1

Resultaten

In dit hoofdstuk worden de resultaten weergegeven door middel van tabellen en grafieken.

N.B. In geval van afronding kan het voorkomen dat de som van de aantallen afwijkt van het totaal.

De volgende vragen gaan over de voedselverspilling in *uw huishouden* in de afgelopen week.

Het gaat niet alleen over wat uzelf weggooit, maar ook voedsel dat andere huisgenoten (heeft zien) weggooien, of bijvoorbeeld restjes van de maaltijden van kinderen of partner. Dus al het voedsel dat in het huishouden naar de vuilnis, GFT, dieren, riool of composthoop gaat.

Bij voedselverspilling gaat het om:

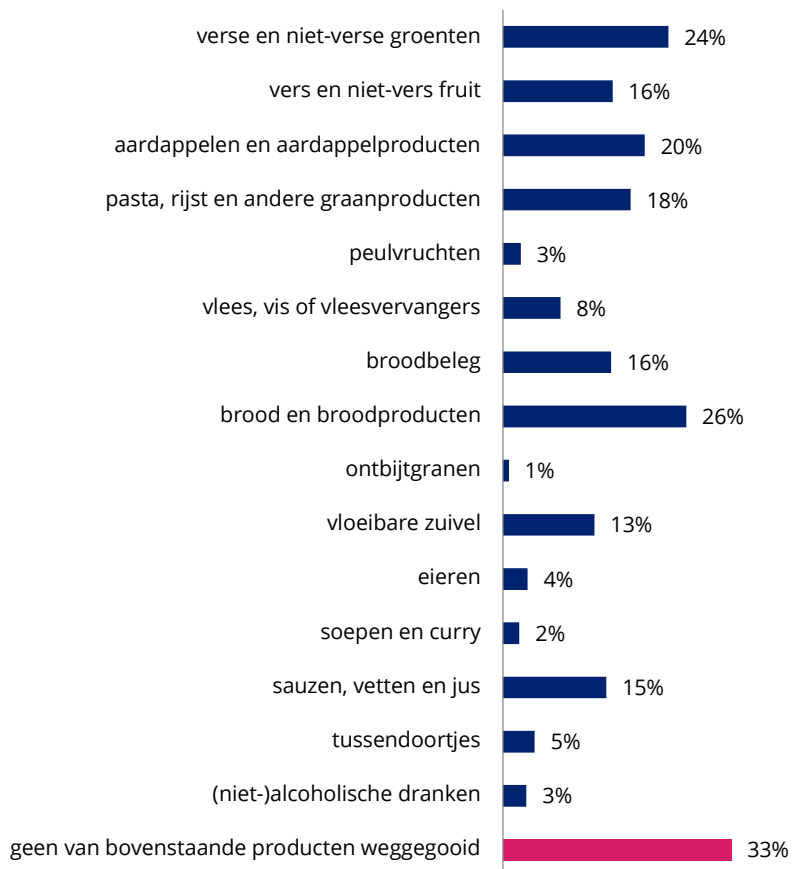
- Al het eetbare voedsel en drinken dat in de (online) (super)markt is gekocht of thuis is geteeld en dat is weggegooid.
- Inclusief producten die zijn bedorven of over de datum waren.
- Het maakt hierbij niet uit of u het voedsel heeft weggegooid in de afvalbak, gft-bak, op de composthoop heeft gegooid, aan (huis)dieren (honden, katten, vogels, et cetera) heeft gegeven, of op een andere manier: het moet allemaal worden meegenomen.
- Het is van belang ook kleine hoeveelheden weggegooid eten mee te nemen. Of het nu gaat om eetlepels of volledige verpakkingen, alles moet worden meegenomen als voedselverspilling.

Het gaat hierbij niet om:

- Botten, schillen, zaden of stronken
- Voedsel of drink producten die zijn weggegooid bij het eten uit huis (kantine, restaurant, op bezoek)

Welk van de volgende producten zijn er in uw huishouden weggegooid in de afgelopen week? (meerdere antwoorden mogelijk)

	absoluut (n=1003)	relatief (n=1003)
verse en niet-verse groenten (pot/blik/diepvries)	238	24%
vers en niet-vers fruit (pot/blik/diepvries/gedroogd)	158	16%
aardappelen en aardappelproducten (frietjes, krieltjes, etc.)	204	20%
pasta, rijst en andere graanproducten (wraps, couscous, etc.)	184	18%
peulvruchten (bonen, linzen, kikkererwten, etc.)	26	3%
vlees, vis of vleesvervangers	83	8%
broodbeleg (vleeswaren, kaas, zoet beleg, etc.)	156	16%
brood en broodproducten (stokbrood, croissants, roggebrood, etc.)	264	26%
ontbijtgranen (muesli, cruesli, brinta, etc.)	9	1%
vloeibare zuivel (yoghurt, vla, melk, etc., maar NIET broodbeleg/kaas)	132	13%
eieren	36	4%
soepen en curry	24	2%
sauzen, vetten en jus	149	15%
tussendoortjes (snoep, koek, chips, nootjes, etc.)	46	5%
(niet-)alcoholische dranken (sap, frisdrank, bier en wijn, maar NIET water, thee, koffie of limonade/siroop)	34	3%
ik heb in de afgelopen week geen van bovenstaande producten weggegooid	329	33%



Indien respondenten hebben aangegeven een van de genoemde producten te hebben weggegooid in de afgelopen week, kregen zij de vraag voor het betreffende product aan te geven welke hoeveelheid is weggegooid. Deze antwoorden zijn vervolgens omgezet naar een hoeveelheid voedselverspilling in gram.

In de tabel hieronder is per productgroep te zien hoeveel gram respondenten in de afgelopen week gemiddeld hebben weggegooid in hun huishouden. Ook is het gemiddelde van de totale hoeveelheid voedselverspilling (gram per week) weergegeven.

	gram per week
verse en niet-verse groenten	29,7
vers en niet-vers fruit	32,0
aardappelen en aardappelproducten	19,2
pasta, rijst en andere graanproducten	21,3
peulvruchten	2,0
vlees, vis of vleesvervangers	9,8
broodbeleg	4,8
brood en broodproducten	33,9
ontbijtgranen	0,3
vloeibare zuivel	38,3
eieren	4,6
soepen en curry	5,3
sauzen, vetten en jus	13,6
tussendoortjes	2,5
(niet-)alcoholische dranken	12,1
totaal (gemiddelde)	229,4

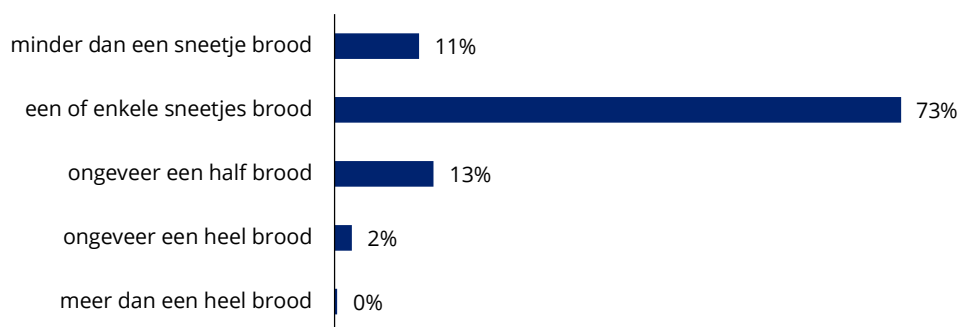
Hieronder worden de resultaten verder uitgesplitst voor de groep brood en broodproducten.

	gram per week
gemiddelde hoeveelheid broodverspilling (n = 264)	129,0
gemiddelde totale hoeveelheid broodverspilling (n = 1003)	33,9

Hoeveel brood is in de afgelopen week weggegooid in uw huishouden?*

* Deze vraag is alleen ingevuld door respondenten die hebben aangegeven in de afgelopen week brood te hebben weggegooid

	absoluut	relatief
minder dan een sneetje brood	29	11%
een of enkele sneetjes brood	194	73%
ongeveer een half brood	34	13%
ongeveer een heel brood	6	2%
meer dan een heel brood	1	0%
totaal	264	100%



De volgende vragen gaan specifiek over (het weggooien van) brood. Het gaat hierbij om gewoon brood (gesneden of ongesneden), zoals wit, tarwe of volkoren brood. Het gaat NIET om speciale soorten brood, zoals bolletjes of croissants.

Waarom gooit u doorgaans gewoon brood weg?

We bedoelen hiermee brood, zoals wit, tarwe of volkoren brood (gesneden of ongesneden). Het gaat NIET om speciale soorten brood, zoals bolletjes of croissants.

	absoluut	relatief
het is niet meer vers	143	14%
het is beschimmeld, uitgedroogd of muf	292	29%
omdat ik nieuw/vers brood heb gekocht	22	2%
anders namelijk:*	83	8%
ik gooi nooit gewoon brood weg	435	43%
ik eet geen gewoon brood (door naar einde vragenlijst)	28	3%
totaal	1003	100%

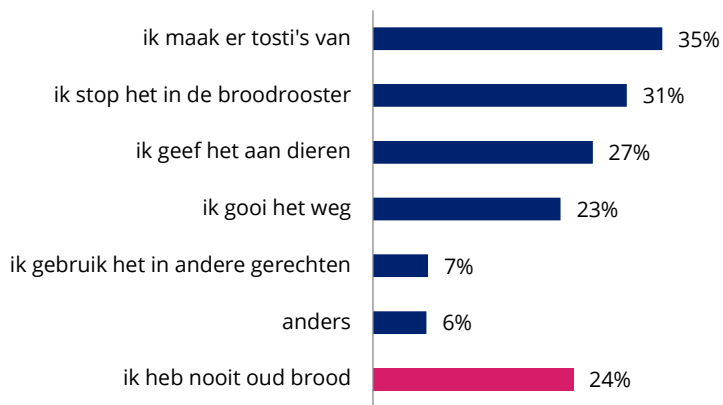
* zie bijlage 1 voor toelichting



Wat doet u doorgaans met oud brood? (maximaal 3 antwoorden mogelijk)

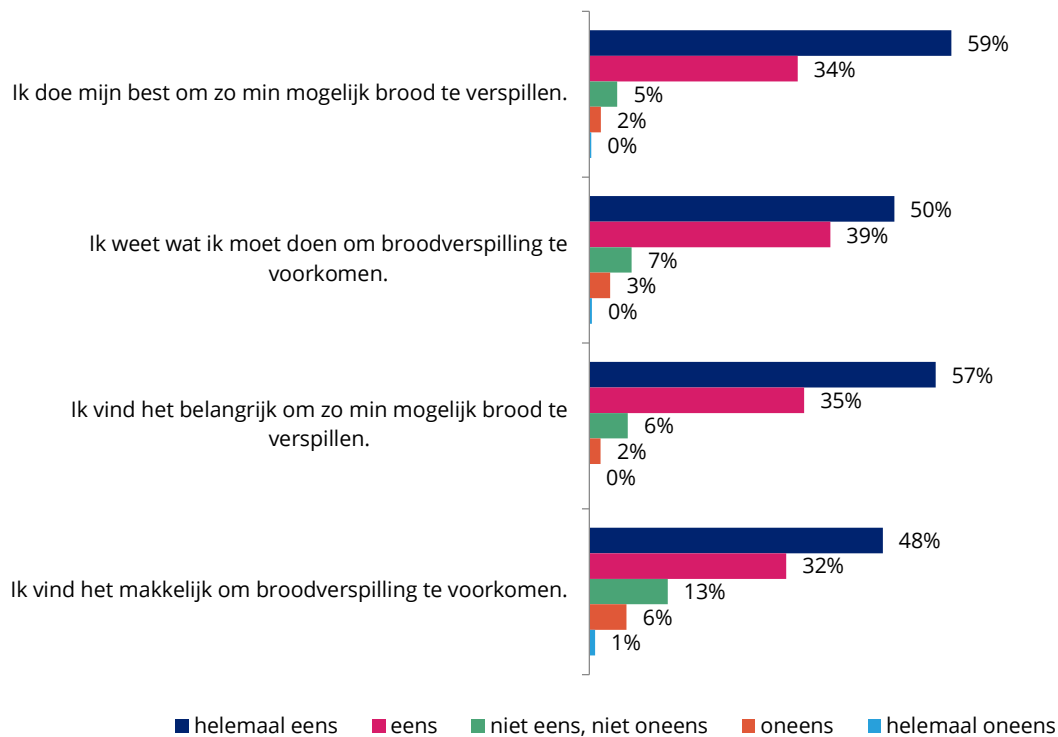
	absoluut (n=975)	relatief (n=975)
ik maak er tosti's van	341	35%
ik stop het in de broodrooster	299	31%
ik geef het aan dieren	259	27%
ik gooi het weg	221	23%
ik gebruik het in andere gerechten	65	7%
anders namelijk:*	63	6%
ik heb nooit oud brood	236	24%

* zie bijlage 2 voor toelichting



In hoeverre bent u het eens of oneens met de volgende stellingen?*

* zie bijlage 3 voor frequenties



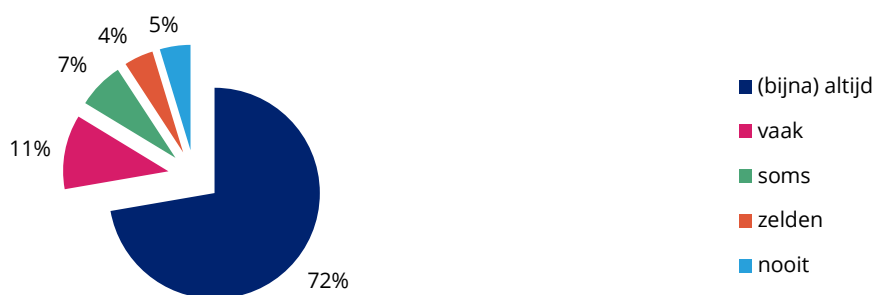
Heeft u een vriezer?

	absoluut	relatief
ja	956	98%
nee (volgende vraag overslaan)	19	2%
totaal	975	100%



Hoe vaak vriest u brood in om later op te eten?

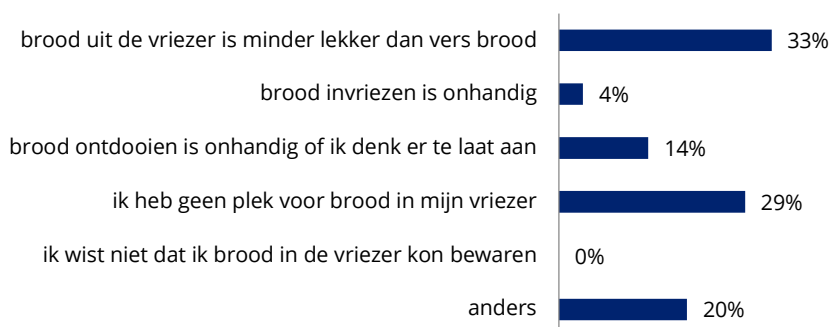
	absoluut	relatief
(bijna) altijd (volgende vraag overslaan)	691	72%
vaak	109	11%
soms	68	7%
zelden	43	4%
nooit	45	5%
totaal	956	100%



Wat is de belangrijkste reden dat u niet altijd brood invriest?

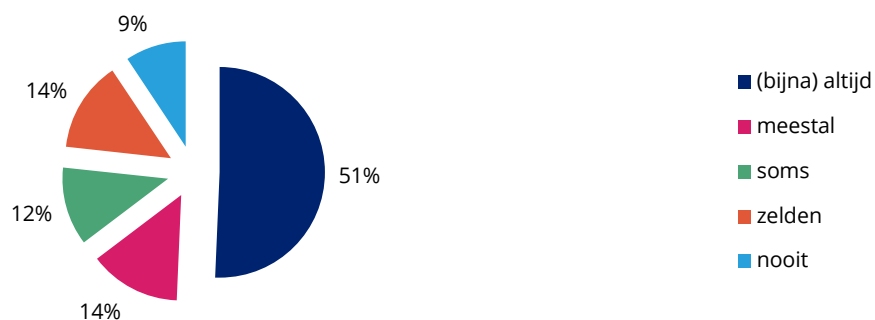
	absoluut	relatief
brood uit de vriezer is minder lekker dan vers brood	88	33%
brood invriezen is onhandig	10	4%
brood ontdooien is onhandig of ik denk er te laat aan	37	14%
ik heb geen plek voor brood in mijn vriezer	77	29%
ik wist niet dat ik brood in de vriezer kon bewaren	0	0%
anders, namelijk:*	53	20%
totaal	265	100%

* zie bijlage 4 voor toelichting



Hoe vaak worden de kapjes van het brood gegeten in uw huishouden?

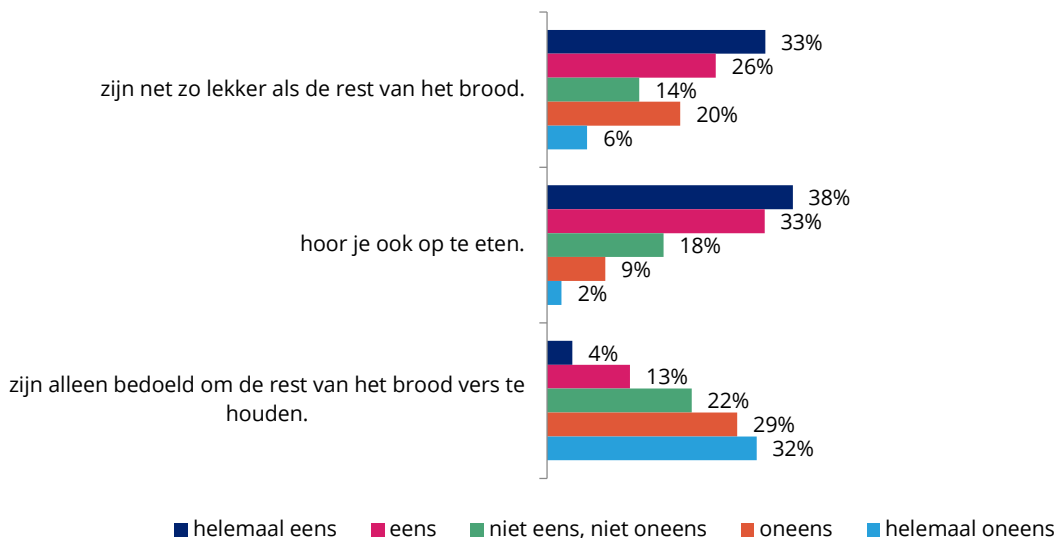
	absoluut	relatief
(bijna) altijd	494	51%
meestal	137	14%
soms	117	12%
zelden	136	14%
nooit	91	9%
totaal	975	100%



In hoeverre bent u het eens of oneens met de volgende stellingen?

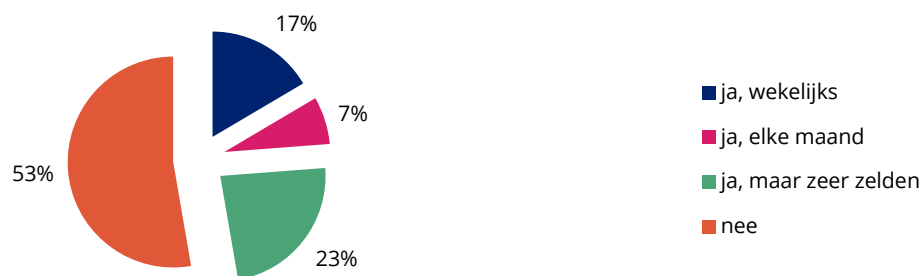
De kapjes van het brood ...*

* zie bijlage 5 voor frequenties




Geeft u brood wel eens aan uw (huis)dieren, vogels of eenden?

	absoluut	relatief
ja, wekelijks	161	17%
ja, elke maand	71	7%
ja, maar zeer zelden	229	23%
nee (volgende vraag overslaan)	514	53%
totaal	975	100%



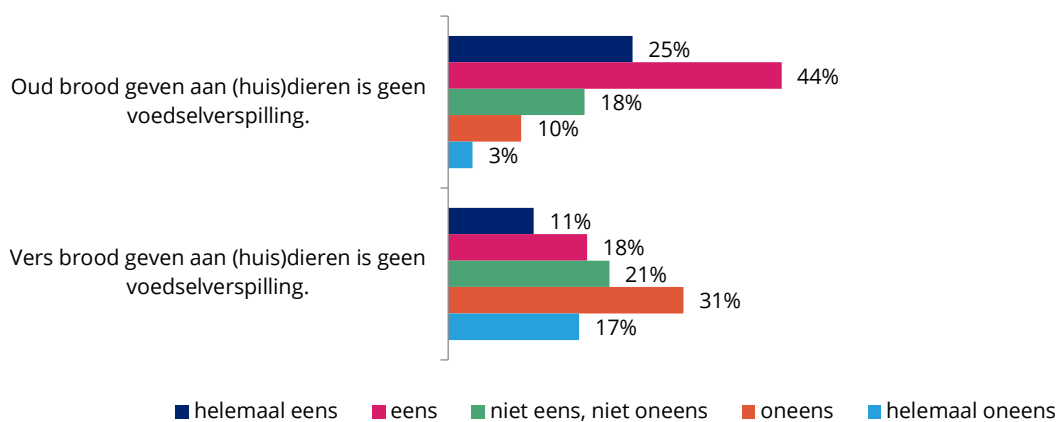
Als u brood aan uw (huis)dieren, vogels of eenden geeft, is dat dan meestal oud brood? (kies het antwoord dat u het beste vindt passen)

	absoluut	relatief
dat is meestal oud brood	375	81%
dat is soms oud brood, soms vers brood	72	16%
dat is meestal vers brood	14	3%
totaal	461	100%



In hoeverre bent u het eens of oneens met de volgende stellingen?*

* zie bijlage 6 voor frequenties



Hoofdstuk 2

Nadere analyses

Om meer inzicht te krijgen in de resultaten zijn enkele nadere analyses uitgevoerd.

N.B. In geval van afronding kan het voorkomen dat de som van de aantallen afwijkt van het totaal.

Kruistabellen

De resultaten in paragraaf 2.1 t/m 2.6 zijn middels kruistabellen uitgesplitst naar:

- geslacht: man (n = 490), vrouw (n = 513);
- leeftijd: 18 t/m 34 jaar (n = 254), 35 t/m 49 jaar (212), 50 t/m 64 jaar (n = 273), 65 jaar en ouder (n = 264);
- opleiding: laag (n = 265), middel (n = 423), hoog (n = 315);
- inkomen*: beneden modaal (n = 249), modaal (n = 184), boven modaal (n = 328);
- huishoudsamenstelling**: bij anderen (n = 92), alleen (n = 189), met partner (n = 398), met kinderen (n = 324);
- regio***: Noord (n = 92), Oost (n = 217), Zuid (n = 213), West (n = 363), grote steden (n = 118).

In paragraaf 2.7 worden enkele specifieke vragen en groepen tegen elkaar uitgezet (zie ook toelichting in deze paragraaf).

Significante verschillen tussen groepen respondenten zijn in kleur aangegeven. De roze-gemarkeerde cijfers zijn significant hoger dan de cijfers in blauw in dezelfde rij. Wanneer de cijfers niet gekleurd zijn, betekent dit dat er geen statistisch significante verschillen zijn gevonden. Een statistisch significant verschil hoeft niet altijd een relevant verschil te zijn en andersom. Het is daarom aan te raden ook altijd naar de weergegeven cijfers per groep te kijken. De vragen die gemarkeerd zijn met een sterretje zijn niet statistisch getoetst, omdat bij deze vragen het aantal respondenten per subgroep te klein is om te mogen toetsen en verantwoorde uitspraken te doen.

Voor een toelichting over de statistische analyse die uitgevoerd is, zie paragraaf 3.8 van de verantwoording.

Voorbeeld: Mannen geven vaker aan dan vrouwen het makkelijk te vinden om broodverspilling te voorkomen.

Overwegingen vs. voedselverspilling

In de laatste twee paragrafen worden de overwegingen die bij het kopen van voedsel belangrijk worden gevonden, vergeleken met de hoeveelheid voedselverspilling (2.8) en met het gedrag rondom brood (2.9). Voor meer uitleg en toelichting zie ook deze paragrafen.

* De som van de aantallen is niet gelijk aan n = 1003, omdat niet iedereen zijn of haar inkomen wilde delen.

** Uit de groep respondenten met kinderen is een verdere uitsplitsing gemaakt naar jonge gezinnen met kinderen t/m 12 jaar (n = 214).

*** De indeling van regio is als volgt: Noord (Drenthe, Friesland en Groningen), Oost (Flevoland, Gelderland en Overijssel), Zuid (Limburg en Noord-Brabant), West (Noord-Holland, Utrecht, Zeeland en Zuid-Holland m.u.v. de vier de grote steden) en de grote steden (Amsterdam, Rotterdam, Den Haag en Utrecht).

2.1 Geslacht

Welk van de volgende producten zijn er in uw huishouden weggegooid in de afgelopen week? (meerdere antwoorden mogelijk)

	man	vrouw
verse en niet-verse groenten	23%	25%
vers en niet-vers fruit	14%	17%
aardappelen en aardappelproducten	20%	20%
pasta, rijst en andere graanproducten	18%	19%
peulvruchten	3%	2%
vlees, vis of vleesvervangers	7%	9%
broodbeleg	15%	16%
brood en broodproducten	27%	26%
ontbijtgranen	1%	1%
vloeibare zuivel	12%	14%
eieren	3%	4%
soepen en curry	2%	3%
sauzen, vetten en jus	15%	15%
tussendoortjes	5%	4%
(niet-)alcoholische dranken	3%	4%
ik heb in de afgelopen week geen van bovenstaande producten weggegooid	36%	30%

Hoeveelheid voedselverspilling in de afgelopen week

	man	vrouw
gemiddelde (gram per week)	215	243

Waarom gooit u doorgaans gewoon brood weg?

	man	vrouw
het is niet meer vers	15%	13%
het is beschimmeld, uitgedroogd of muf	29%	29%
omdat ik nieuw/vers brood heb gekocht	2%	2%
anders	7%	10%
ik eet geen gewoon brood	2%	3%
ik gooi nooit gewoon brood weg	44%	43%
totaal	100%	100%

Wat doet u doorgaans met oud brood? (maximaal 3 antwoorden mogelijk)

	man	vrouw
ik stop het in de broodrooster	28%	34%
ik maak er tosti's van	33%	37%
ik geef het aan dieren	26%	27%
ik gebruik het in andere gerechten	5%	8%
ik gooi het weg	24%	21%
anders	6%	7%
ik heb nooit oud brood	24%	24%

In hoeverre bent u het eens of oneens met de volgende stellingen?

Ik doe mijn best om zo min mogelijk brood te verspillen.	man	vrouw
(helemaal) eens	94%	92%
niet eens, niet oneens	4%	5%
(helemaal) oneens	1%	3%
totaal	100%	100%
Ik weet wat ik moet doen om broodverspilling te voorkomen.	man	vrouw
(helemaal) eens	91%	88%
niet eens, niet oneens	7%	7%
(helemaal) oneens	3%	5%
totaal	100%	100%
Ik vind het belangrijk om zo min mogelijk brood te verspillen.	man	vrouw
(helemaal) eens	92%	91%
niet eens, niet oneens	6%	7%
(helemaal) oneens	2%	2%
totaal	100%	100%
Ik vind het makkelijk om broodverspilling te voorkomen.	man	vrouw
(helemaal) eens	84%	76%
niet eens, niet oneens	11%	15%
(helemaal) oneens	5%	9%
totaal	100%	100%

Heeft u een vriezer?

	man	vrouw
ja	98%	98%
nee	2%	2%
totaal	100%	100%

Hoe vaak vriest u brood in om later op te eten?

	man	vrouw
(bijna) altijd / vaak	81%	87%
soms	8%	6%
zelden / nooit	11%	7%
totaal	100%	100%

Wat is de belangrijkste reden dat u niet altijd brood invriest?*

	man	vrouw
brood uit de vriezer is minder lekker dan vers brood	36%	30%
brood invriezen is onhandig	5%	2%
brood ontdooien is onhandig of ik denk er te laat aan	13%	15%
ik heb geen plek voor brood in mijn vriezer	23%	38%
ik wist niet dat ik brood in de vriezer kon bewaren	0%	0%
anders	23%	16%
totaal	100%	100%

Hoe vaak worden de kapjes van het brood gegeten in uw huishouden?

	man	vrouw
(bijna) altijd / meestal	67%	62%
soms	11%	13%
zelden / nooit	21%	25%
totaal	100%	100%

In hoeverre bent u het eens of oneens met de volgende stellingen?

De kapjes van het brood ...

zijn net zo lekker als de rest van het brood.	man	vrouw
(helemaal) eens	63%	56%
niet eens, niet oneens	13%	15%
(helemaal) oneens	24%	29%
totaal	100%	100%
hoor je ook op te eten.	man	vrouw
(helemaal) eens	72%	70%
niet eens, niet oneens	18%	18%
(helemaal) oneens	10%	12%
totaal	100%	100%

zijn alleen bedoeld om de rest van het brood vers te houden.	man	vrouw
(helemaal) eens	16%	17%
niet eens, niet oneens	22%	22%
(helemaal) oneens	62%	61%
totaal	100%	100%

Geeft u brood wel eens aan uw (huis)dieren, vogels of eenden?

	man	vrouw
ja, wekelijks	17%	16%
ja, elke maand	7%	8%
ja, maar zeer zelden	21%	26%
nee	55%	50%
totaal	100%	100%

Als u brood aan uw (huis)dieren, vogels of eenden geeft, is dat dan meestal oud brood?

	man	vrouw
dat is meestal oud brood	83%	80%
dat is soms oud brood, soms vers brood	15%	16%
dat is meestal vers brood	2%	4%
totaal	100%	100%

In hoeverre bent u het eens of oneens met de volgende stellingen?

<u>Oud brood</u> geven aan (huis)dieren is geen voedselverspilling.	man	vrouw
(helemaal) eens	68%	70%
niet eens, niet oneens	19%	18%
(helemaal) oneens	14%	12%
totaal	100%	100%
<u>Vers brood</u> geven aan (huis)dieren is geen voedselverspilling.	man	vrouw
(helemaal) eens	31%	29%
niet eens, niet oneens	18%	24%
(helemaal) oneens	51%	47%
totaal	100%	100%

2.2 Leeftijd

Welk van de volgende producten zijn er in uw huishouden weggegooid in de afgelopen week? (meerdere antwoorden mogelijk)

	18-34 jaar	35-49 jaar	50-64 jaar	65+ jaar
verse en niet-verse groenten	33%	31%	22%	11%
vers en niet-vers fruit	23%	21%	13%	7%
aardappelen en aardappelproducten	16%	27%	21%	19%
pasta, rijst en andere graanproducten	23%	28%	15%	10%
peulvruchten	4%	3%	0%	4%
vlees, vis of vleesvervangers	14%	11%	6%	4%
broodbeleg	17%	20%	19%	7%
brood en broodproducten	31%	34%	28%	14%
ontbijtgranen	1%	1%	1%	0%
vloeibare zuivel	17%	20%	11%	6%
eieren	4%	4%	4%	3%
soepen en curry	4%	2%	1%	2%
sauzen, vetten en jus	18%	18%	14%	10%
tussendoortjes	8%	4%	6%	1%
(niet-)alcoholische dranken	5%	5%	3%	1%
ik heb in de afgelopen week geen van bovenstaande producten weggegooid	20%	21%	33%	54%

Hoeveelheid voedselverspilling in de afgelopen week

	18-34 jaar	35-49 jaar	50-64 jaar	65+ jaar
gemiddelde (gram per week)	293	319	232	93

Waarom gooit u doorgaans gewoon brood weg?

	18-34 jaar	35-49 jaar	50-64 jaar	65+ jaar
het is niet meer vers	15%	24%	13%	8%
het is beschimmeld, uitgedroogd of muf	41%	31%	29%	16%
omdat ik nieuw/vers brood heb gekocht	2%	2%	3%	2%
anders	11%	11%	7%	5%
ik eet geen gewoon brood	4%	1%	3%	3%
ik gooi nooit gewoon brood weg	28%	31%	44%	68%
totaal	100%	100%	100%	100%

Wat doet u doorgaans met oud brood? (maximaal 3 antwoorden mogelijk)

	18-34 jaar	35-49 jaar	50-64 jaar	65+ jaar
ik stop het in de broodrooster	38%	31%	28%	27%
ik maak er tosti's van	47%	40%	31%	24%
ik geef het aan dieren	29%	30%	30%	18%
ik gebruik het in andere gerechten	13%	5%	4%	5%
ik gooi het weg	31%	27%	25%	9%
anders	6%	5%	6%	9%
ik heb nooit oud brood	14%	19%	24%	38%

In hoeverre bent u het eens of oneens met de volgende stellingen?

Ik doe mijn best om zo min mogelijk brood te verspillen.	18-34 jaar	35-49 jaar	50-64 jaar	65+ jaar
(helemaal) eens	88%	93%	95%	98%
niet eens, niet oneens	8%	5%	3%	2%
(helemaal) oneens	4%	2%	2%	0%
totaal	100%	100%	100%	100%
Ik weet wat ik moet doen om broodverspilling te voorkomen.	18-34 jaar	35-49 jaar	50-64 jaar	65+ jaar
(helemaal) eens	79%	91%	92%	95%
niet eens, niet oneens	14%	5%	5%	4%
(helemaal) oneens	7%	3%	3%	2%
totaal	100%	100%	100%	100%
Ik vind het belangrijk om zo min mogelijk brood te verspillen.*	18-34 jaar	35-49 jaar	50-64 jaar	65+ jaar
(helemaal) eens	86%	91%	94%	96%
niet eens, niet oneens	11%	4%	5%	4%
(helemaal) oneens	3%	4%	1%	0%
totaal	100%	100%	100%	100%
Ik vind het makkelijk om broodverspilling te voorkomen.	18-34 jaar	35-49 jaar	50-64 jaar	65+ jaar
(helemaal) eens	68%	77%	83%	92%
niet eens, niet oneens	19%	15%	12%	6%
(helemaal) oneens	13%	8%	6%	2%
totaal	100%	100%	100%	100%

Heeft u een vriezer?*

	18-34 jaar	35-49 jaar	50-64 jaar	65+ jaar
ja	98%	98%	98%	98%
nee	2%	2%	2%	2%
totaal	100%	100%	100%	100%

Hoe vaak vriest u brood in om later op te eten?

	18-34 jaar	35-49 jaar	50-64 jaar	65+ jaar
(bijna) altijd / vaak	83%	82%	81%	88%
soms	7%	8%	9%	5%
zelden / nooit	10%	10%	11%	7%
totaal	100%	100%	100%	100%

Wat is de belangrijkste reden dat u niet altijd brood invriest?*

	18-34 jaar	35-49 jaar	50-64 jaar	65+ jaar
brood uit de vriezer is minder lekker dan vers brood	36%	25%	39%	31%
brood invriezen is onhandig	6%	5%	3%	2%
brood ontdooien is onhandig of ik denk er te laat aan	16%	16%	13%	11%
ik heb geen plek voor brood in mijn vriezer	33%	33%	28%	23%
ik wist niet dat ik brood in de vriezer kon bewaren	0%	0%	0%	0%
anders	9%	21%	18%	34%
totaal	100%	100%	100%	100%

Hoe vaak worden de kapjes van het brood gegeten in uw huishouden?

	18-34 jaar	35-49 jaar	50-64 jaar	65+ jaar
(bijna) altijd / meestal	62%	60%	62%	74%
soms	14%	12%	13%	10%
zelden / nooit	25%	28%	25%	17%
totaal	100%	100%	100%	100%

In hoeverre bent u het eens of oneens met de volgende stellingen?

De kapjes van het brood ...

zijn net zo lekker als de rest van het brood.	18-34 jaar	35-49 jaar	50-64 jaar	65+ jaar
(helemaal) eens	46%	52%	64%	73%
niet eens, niet oneens	12%	14%	15%	16%
(helemaal) oneens	42%	34%	21%	12%
totaal	100%	100%	100%	100%
hoor je ook op te eten.	18-34 jaar	35-49 jaar	50-64 jaar	65+ jaar
(helemaal) eens	71%	69%	66%	78%
niet eens, niet oneens	18%	17%	21%	15%
(helemaal) oneens	11%	14%	13%	7%
totaal	100%	100%	100%	100%

zijn alleen bedoeld om de rest van het brood vers te houden.	18-34 jaar	35-49 jaar	50-64 jaar	65+ jaar
(helemaal) eens	17%	21%	16%	13%
niet eens, niet oneens	26%	21%	23%	19%
(helemaal) oneens	57%	58%	61%	68%
totaal	100%	100%	100%	100%

Geeft u brood wel eens aan uw (huis)dieren, vogels of eenden?

	18-34 jaar	35-49 jaar	50-64 jaar	65+ jaar
ja, wekelijks	14%	18%	21%	14%
ja, elke maand	11%	10%	7%	2%
ja, maar zeer zelden	23%	24%	23%	24%
nee	53%	48%	49%	60%
totaal	100%	100%	100%	100%

Als u brood aan uw (huis)dieren, vogels of eenden geeft, is dat dan meestal oud brood?*

	18-34 jaar	35-49 jaar	50-64 jaar	65+ jaar
dat is meestal oud brood	80%	86%	80%	80%
dat is soms oud brood, soms vers brood	18%	13%	13%	18%
dat is meestal vers brood	2%	1%	7%	2%
totaal	100%	100%	100%	100%

In hoeverre bent u het eens of oneens met de volgende stellingen?

<u>Oud brood</u> geven aan (huis)dieren is geen voedselverspilling.	18-34 jaar	35-49 jaar	50-64 jaar	65+ jaar
(helemaal) eens	78%	70%	68%	60%
niet eens, niet oneens	11%	15%	20%	25%
(helemaal) oneens	11%	14%	12%	15%
totaal	100%	100%	100%	100%
<u>Vers brood</u> geven aan (huis)dieren is geen voedselverspilling.	18-34 jaar	35-49 jaar	50-64 jaar	65+ jaar
(helemaal) eens	32%	35%	32%	21%
niet eens, niet oneens	24%	16%	20%	26%
(helemaal) oneens	44%	49%	49%	53%
totaal	100%	100%	100%	100%

2.3 Opleiding

Welk van de volgende producten zijn er in uw huishouden weggegooid in de afgelopen week? (meerdere antwoorden mogelijk)

	laag	middel	hoog
verse en niet-verse groenten	12%	22%	35%
vers en niet-vers fruit	8%	16%	22%
aardappelen en aardappelproducten	20%	23%	17%
pasta, rijst en andere graanproducten	11%	20%	23%
peulvruchten	1%	2%	4%
vlees, vis of vleesvervangers	6%	9%	9%
broodbeleg	12%	17%	16%
brood en broodproducten	18%	26%	34%
ontbijtgranen	0%	1%	2%
vloeibare zuivel	7%	15%	15%
eieren	6%	2%	3%
soepen en curry	2%	2%	3%
sauzen, vetten en jus	11%	17%	16%
tussendoortjes	3%	5%	5%
(niet-)alcoholische dranken	2%	4%	4%
ik heb in de afgelopen week geen van bovenstaande producten weggegooid	46%	30%	25%

Hoeveelheid voedselverspilling in de afgelopen week

	laag	middel	hoog
gemiddelde (gram per week)	139	250	278

Waarom gooit u doorgaans gewoon brood weg?

	laag	middel	hoog
het is niet meer vers	11%	15%	16%
het is beschimmeld, uitgedroogd of muf	22%	30%	34%
omdat ik nieuw/vers brood heb gekocht	3%	2%	2%
anders	6%	8%	10%
ik eet geen gewoon brood	2%	3%	4%
ik gooi nooit gewoon brood weg	56%	42%	34%
totaal	100%	100%	100%

Wat doet u doorgaans met oud brood? (maximaal 3 antwoorden mogelijk)

	laag	middel	hoog
ik stop het in de broodrooster	27%	32%	32%
ik maak er tosti's van	35%	35%	34%
ik geef het aan dieren	28%	28%	23%
ik gebruik het in andere gerechten	4%	6%	11%
ik gooi het weg	16%	24%	26%
anders	5%	7%	7%
ik heb nooit oud brood	28%	23%	22%

In hoeverre bent u het eens of oneens met de volgende stellingen?

Ik doe mijn best om zo min mogelijk brood te verspillen.	laag	middel	hoog
(helemaal) eens	95%	93%	92%
niet eens, niet oneens	4%	5%	4%
(helemaal) oneens	1%	2%	4%
totaal	100%	100%	100%
Ik weet wat ik moet doen om broodverspilling te voorkomen.	laag	middel	hoog
(helemaal) eens	91%	89%	88%
niet eens, niet oneens	7%	7%	7%
(helemaal) oneens	2%	4%	6%
totaal	100%	100%	100%
Ik vind het belangrijk om zo min mogelijk brood te verspillen.	laag	middel	hoog
(helemaal) eens	93%	92%	90%
niet eens, niet oneens	6%	5%	8%
(helemaal) oneens	1%	2%	2%
totaal	100%	100%	100%
Ik vind het makkelijk om broodverspilling te voorkomen.	laag	middel	hoog
(helemaal) eens	86%	79%	77%
niet eens, niet oneens	9%	12%	17%
(helemaal) oneens	5%	9%	7%
totaal	100%	100%	100%

Heeft u een vriezer?

	laag	middel	hoog
ja	97%	99%	98%
nee	3%	1%	2%
totaal	100%	100%	100%

Hoe vaak vriest u brood in om later op te eten?

	laag	middel	hoog
(bijna) altijd / vaak	86%	85%	80%
soms	6%	6%	10%
zelden / nooit	8%	10%	10%
totaal	100%	100%	100%

Wat is de belangrijkste reden dat u niet altijd brood invriest?*

	laag	middel	hoog
brood uit de vriezer is minder lekker dan vers brood	34%	34%	32%
brood invriezen is onhandig	8%	2%	3%
brood ontdooien is onhandig of ik denk er te laat aan	12%	13%	17%
ik heb geen plek voor brood in mijn vriezer	25%	31%	29%
ik wist niet dat ik brood in de vriezer kon bewaren	0%	0%	0%
anders	20%	21%	19%
totaal	100%	100%	100%

Hoe vaak worden de kapjes van het brood gegeten in uw huishouden?

	laag	middel	hoog
(bijna) altijd / meestal	62%	65%	67%
soms	13%	14%	9%
zelden / nooit	25%	22%	23%
totaal	100%	100%	100%

In hoeverre bent u het eens of oneens met de volgende stellingen?

De kapjes van het brood ...

zijn net zo lekker als de rest van het brood.	laag	middel	hoog
(helemaal) eens	69%	58%	53%
niet eens, niet oneens	16%	13%	14%
(helemaal) oneens	15%	29%	33%
totaal	100%	100%	100%
hoor je ook op te eten.	laag	middel	hoog
(helemaal) eens	70%	72%	70%
niet eens, niet oneens	18%	17%	19%
(helemaal) oneens	12%	11%	11%
totaal	100%	100%	100%

zijn alleen bedoeld om de rest van het brood vers te houden.	laag	middel	hoog
(helemaal) eens	18%	18%	14%
niet eens, niet oneens	25%	22%	19%
(helemaal) oneens	57%	60%	67%
totaal	100%	100%	100%

Geeft u brood wel eens aan uw (huis)dieren, vogels of eenden?

	laag	middel	hoog
ja, wekelijks	18%	17%	14%
ja, elke maand	6%	8%	7%
ja, maar zeer zelden	27%	23%	20%
nee	48%	51%	59%
totaal	100%	100%	100%

Als u brood aan uw (huis)dieren, vogels of eenden geeft, is dat dan meestal oud brood?*

	laag	middel	hoog
dat is meestal oud brood	79%	82%	83%
dat is soms oud brood, soms vers brood	18%	14%	15%
dat is meestal vers brood	3%	4%	2%
totaal	100%	100%	100%

In hoeverre bent u het eens of oneens met de volgende stellingen?

<u>Oud brood</u> geven aan (huis)dieren is geen voedselverspilling.	laag	middel	hoog
(helemaal) eens	71%	69%	67%
niet eens, niet oneens	21%	19%	15%
(helemaal) oneens	8%	12%	18%
totaal	100%	100%	100%
<u>Vers brood</u> geven aan (huis)dieren is geen voedselverspilling.	laag	middel	hoog
(helemaal) eens	31%	32%	26%
niet eens, niet oneens	24%	21%	20%
(helemaal) oneens	45%	48%	53%
totaal	100%	100%	100%

2.4 Inkomen

Welk van de volgende producten zijn er in uw huishouden weggegooid in de afgelopen week? (meerdere antwoorden mogelijk)

	beneden modaal	modaal	boven modaal
verse en niet-verse groenten	20%	22%	32%
vers en niet-vers fruit	11%	17%	22%
aardappelen en aardappelproducten	19%	21%	23%
pasta, rijst en andere graanproducten	15%	22%	22%
peulvruchten	2%	3%	3%
vlees, vis of vleesvervangers	8%	10%	8%
broodbeleg	10%	16%	20%
brood en broodproducten	21%	25%	36%
ontbijtgranen	1%	1%	2%
vloeibare zuivel	13%	13%	17%
eieren	4%	5%	2%
soepen en curry	2%	4%	2%
sauzen, vetten en jus	17%	15%	13%
tussendoortjes	4%	5%	6%
(niet-)alcoholische dranken	2%	4%	3%
ik heb in de afgelopen week geen van bovenstaande producten weggegooid	38%	33%	25%

Hoeveelheid voedselverspilling in de afgelopen week

	beneden modaal	modaal	boven modaal
gemiddelde (gram per week)	193	257	286

Waarom gooit u doorgaans gewoon brood weg?

	beneden modaal	modaal	boven modaal
het is niet meer vers	11%	15%	19%
het is beschimmeld, uitgedroogd of muf	31%	25%	32%
omdat ik nieuw/vers brood heb gekocht	1%	2%	2%
anders	5%	8%	11%
ik eet geen gewoon brood	4%	3%	1%
ik gooi nooit gewoon brood weg	47%	48%	35%
totaal	100%	100%	100%

Wat doet u doorgaans met oud brood? (maximaal 3 antwoorden mogelijk)

	beneden modaal	modaal	boven modaal
ik stop het in de broodrooster	29%	30%	31%
ik maak er tosti's van	40%	32%	34%
ik geef het aan dieren	22%	31%	27%
ik gebruik het in andere gerechten	7%	5%	8%
ik gooi het weg	20%	19%	31%
anders	5%	8%	7%
ik heb nooit oud brood	28%	25%	18%

In hoeverre bent u het eens of oneens met de volgende stellingen?

Ik doe mijn best om zo min mogelijk brood te verspillen.	beneden modaal	modaal	boven modaal
(helemaal) eens	94%	93%	92%
niet eens, niet oneens	5%	5%	4%
(helemaal) oneens	1%	3%	4%
totaal	100%	100%	100%
Ik weet wat ik moet doen om broodverspilling te voorkomen.	beneden modaal	modaal	boven modaal
(helemaal) eens	93%	89%	89%
niet eens, niet oneens	4%	6%	7%
(helemaal) oneens	3%	6%	4%
totaal	100%	100%	100%
Ik vind het belangrijk om zo min mogelijk brood te verspillen.	beneden modaal	modaal	boven modaal
(helemaal) eens	94%	91%	90%
niet eens, niet oneens	5%	6%	7%
(helemaal) oneens	1%	3%	3%
totaal	100%	100%	100%
Ik vind het makkelijk om broodverspilling te voorkomen.	beneden modaal	modaal	boven modaal
(helemaal) eens	83%	80%	78%
niet eens, niet oneens	12%	12%	13%
(helemaal) oneens	6%	8%	10%
totaal	100%	100%	100%

Heeft u een vriezer?

	beneden modaal	modaal	boven modaal
ja	98%	98%	98%
nee	3%	2%	2%
totaal	100%	100%	100%

Hoe vaak vriest u brood in om later op te eten?

	beneden modaal	modaal	boven modaal
(bijna) altijd / vaak	83%	89%	81%
soms	8%	4%	9%
zelden / nooit	9%	7%	11%
totaal	100%	100%	100%

Wat is de belangrijkste reden dat u niet altijd brood invriest?*

	beneden modaal	modaal	boven modaal
brood uit de vriezer is minder lekker dan vers brood	25%	42%	28%
brood invriezen is onhandig	3%	5%	2%
brood ontdooien is onhandig of ik denk er te laat aan	18%	12%	13%
ik heb geen plek voor brood in mijn vriezer	33%	17%	31%
ik wist niet dat ik brood in de vriezer kon bewaren	0%	0%	0%
anders	20%	24%	26%
totaal	100%	100%	100%

Hoe vaak worden de kapjes van het brood gegeten in uw huishouden?

	beneden modaal	modaal	boven modaal
(bijna) altijd / meestal	72%	62%	62%
soms	9%	15%	12%
zelden / nooit	18%	24%	26%
totaal	100%	100%	100%

In hoeverre bent u het eens of oneens met de volgende stellingen?

De kapjes van het brood ...

zijn net zo lekker als de rest van het brood.	beneden modaal	modaal	boven modaal
(helemaal) eens	68%	67%	54%
niet eens, niet oneens	13%	11%	16%
(helemaal) oneens	19%	23%	31%
totaal	100%	100%	100%
hoor je ook op te eten.	beneden modaal	modaal	boven modaal
(helemaal) eens	74%	75%	71%
niet eens, niet oneens	16%	16%	17%
(helemaal) oneens	10%	10%	13%
totaal	100%	100%	100%
zijn alleen bedoeld om de rest van het brood vers te houden.	beneden modaal	modaal	boven modaal
(helemaal) eens	16%	16%	19%
niet eens, niet oneens	20%	20%	21%
(helemaal) oneens	64%	65%	61%
totaal	100%	100%	100%

Geeft u brood wel eens aan uw (huis)dieren, vogels of eenden?

	beneden modaal	modaal	boven modaal
ja, wekelijks	14%	20%	17%
ja, elke maand	5%	9%	8%
ja, maar zeer zelden	25%	23%	23%
nee	56%	49%	52%
totaal	100%	100%	100%

Als u brood aan uw (huis)dieren, vogels of eenden geeft, is dat dan meestal oud brood?*

	beneden modaal	modaal	boven modaal
dat is meestal oud brood	81%	79%	83%
dat is soms oud brood, soms vers brood	18%	14%	14%
dat is meestal vers brood	1%	7%	3%
totaal	100%	100%	100%

In hoeverre bent u het eens of oneens met de volgende stellingen?

<u>Oud brood</u> geven aan (huis)dieren is geen voedselverspilling.	beneden modaal	modaal	boven modaal
(helemaal) eens	68%	67%	70%
niet eens, niet oneens	19%	18%	15%
(helemaal) oneens	13%	15%	15%
totaal	100%	100%	100%
<u>Vers brood</u> geven aan (huis)dieren is geen voedselverspilling.	beneden modaal	modaal	boven modaal
(helemaal) eens	28%	33%	29%
niet eens, niet oneens	24%	19%	19%
(helemaal) oneens	49%	48%	52%
totaal	100%	100%	100%

2.5 Huishoudsamenstelling

Welk van de volgende producten zijn er in uw huishouden weggegooid in de afgelopen week? (meerdere antwoorden mogelijk)

	bij anderen	alleen	met partner	met kinderen	jonge gezinnen
verse en niet-verse groenten	28%	19%	18%	32%	35%
vers en niet-vers fruit	19%	16%	11%	21%	24%
aardappelen en aardappelproducten	15%	13%	18%	29%	29%
pasta, rijst en andere graanproducten	27%	11%	11%	29%	34%
peulvruchten	4%	2%	2%	3%	4%
vlees, vis of vleesvervangers	11%	10%	6%	10%	13%
broodbeleg	21%	11%	12%	21%	20%
brood en broodproducten	25%	21%	18%	40%	40%
ontbijtgranen	1%	0%	0%	2%	2%
vloeibare zuivel	13%	11%	11%	18%	20%
eieren	4%	6%	3%	3%	3%
soepen en curry	3%	1%	3%	3%	4%
sauzen, vetten en jus	21%	10%	11%	20%	18%
tussendoortjes	3%	5%	4%	6%	6%
(niet-)alcoholische dranken	5%	6%	2%	3%	3%
ik heb in de afgelopen week geen van bovenstaande producten weggegooid	21%	34%	46%	19%	18%

Hoeveelheid voedselverspilling in de afgelopen week

	bij anderen	alleen	met partner	met kinderen	jonge gezinnen
gemiddelde (gram per week)	271	181	154	339	337

Waarom gooit u doorgaans gewoon brood weg?

	bij anderen	alleen	met partner	met kinderen	jonge gezinnen
het is niet meer vers	15%	13%	8%	22%	23%
het is beschimmeld, uitgedroogd of muf	45%	29%	24%	32%	29%
omdat ik nieuw/vers brood heb gekocht	0%	1%	3%	3%	2%
anders	7%	5%	6%	14%	18%
ik eet geen gewoon brood	2%	9%	3%	0%	0%
ik gooi nooit gewoon brood weg	32%	44%	57%	29%	27%
totaal	100%	100%	100%	100%	100%

Wat doet u doorgaans met oud brood? (maximaal 3 antwoorden mogelijk)

	bij anderen	alleen	met partner	met kinderen	jonge gezinnen
ik stop het in de broodrooster	43%	30%	29%	30%	30%
ik maak er tosti's van	47%	31%	29%	40%	40%
ik geef het aan dieren	32%	20%	22%	35%	35%
ik gebruik het in andere gerechten	14%	6%	6%	6%	6%
ik gooi het weg	29%	22%	16%	29%	29%
anders	4%	5%	9%	5%	5%
ik heb nooit oud brood	13%	31%	30%	17%	17%

In hoeverre bent u het eens of oneens met de volgende stellingen?

Ik doe mijn best om zo min mogelijk brood te verspillen.*	bij anderen	alleen	met partner	met kinderen	jonge gezinnen
(helemaal) eens	87%	95%	95%	92%	91%
niet eens, niet oneens	10%	3%	4%	5%	6%
(helemaal) oneens	3%	2%	2%	3%	3%
totaal	100%	100%	100%	100%	100%
Ik weet wat ik moet doen om broodverspilling te voorkomen.	bij anderen	alleen	met partner	met kinderen	jonge gezinnen
(helemaal) eens	71%	90%	94%	89%	90%
niet eens, niet oneens	20%	6%	4%	7%	7%
(helemaal) oneens	9%	4%	2%	4%	4%
totaal	100%	100%	100%	100%	100%
Ik vind het belangrijk om zo min mogelijk brood te verspillen.	bij anderen	alleen	met partner	met kinderen	jonge gezinnen
(helemaal) eens	88%	95%	93%	90%	88%
niet eens, niet oneens	10%	4%	6%	7%	7%
(helemaal) oneens	2%	1%	1%	4%	5%
totaal	100%	100%	100%	100%	100%
Ik vind het makkelijk om broodverspilling te voorkomen.	bij anderen	alleen	met partner	met kinderen	jonge gezinnen
(helemaal) eens	69%	82%	87%	74%	77%
niet eens, niet oneens	20%	10%	10%	16%	15%
(helemaal) oneens	11%	8%	3%	10%	8%
totaal	100%	100%	100%	100%	100%

Heeft u een vriezer?*

	bij anderen	alleen	met partner	met kinderen	jonge gezinnen
ja	100%	95%	99%	99%	98%
nee	0%	5%	1%	2%	2%
totaal	100%	100%	100%	100%	100%

Hoe vaak vriest u brood in om later op te eten?

	bij anderen	alleen	met partner	met kinderen	jonge gezinnen
(bijna) altijd / vaak	83%	76%	86%	84%	88%
soms	8%	8%	6%	8%	6%
zelden / nooit	9%	16%	7%	8%	6%
totaal	100%	100%	100%	100%	100%

Wat is de belangrijkste reden dat u niet altijd brood invriest?*

	bij anderen	alleen	met partner	met kinderen	jonge gezinnen
brood uit de vriezer is minder lekker dan vers brood	36%	29%	38%	29%	29%
brood invriezen is onhandig	7%	4%	2%	5%	8%
brood ontdooien is onhandig of ik denk er te laat aan	11%	18%	11%	16%	15%
ik heb geen plek voor brood in mijn vriezer	43%	26%	24%	33%	31%
ik wist niet dat ik brood in de vriezer kon bewaren	0%	0%	0%	0%	0%
anders	4%	24%	25%	18%	17%
totaal	100%	100%	100%	100%	100%

Hoe vaak worden de kapjes van het brood gegeten in uw huishouden?

	bij anderen	alleen	met partner	met kinderen	jonge gezinnen
(bijna) altijd / meestal	69%	70%	68%	57%	58%
soms	16%	9%	12%	12%	10%
zelden / nooit	16%	21%	20%	31%	32%
totaal	100%	100%	100%	100%	100%

In hoeverre bent u het eens of oneens met de volgende stellingen?

De kapjes van het brood ...

zijn net zo lekker als de rest van het brood.	bij anderen	alleen	met partner	met kinderen	jonge gezinnen
(helemaal) eens	56%	63%	65%	52%	48%
niet eens, niet oneens	8%	17%	16%	13%	14%
(helemaal) oneens	37%	20%	19%	36%	39%
totaal	100%	100%	100%	100%	100%

hoor je ook op te eten.	bij anderen	alleen	met partner	met kinderen	jonge gezinnen
(helemaal) eens	77%	73%	72%	67%	67%
niet eens, niet oneens	17%	16%	18%	19%	22%
(helemaal) oneens	7%	10%	11%	14%	11%
totaal	100%	100%	100%	100%	100%
zijn alleen bedoeld om de rest van het brood vers te houden.	bij anderen	alleen	met partner	met kinderen	jonge gezinnen
(helemaal) eens	16%	10%	16%	21%	22%
niet eens, niet oneens	20%	26%	21%	22%	23%
(helemaal) oneens	64%	64%	63%	57%	55%
totaal	100%	100%	100%	100%	100%

Geeft u brood wel eens aan uw (huis)dieren, vogels of eenden?

	bij anderen	alleen	met partner	met kinderen	jonge gezinnen
ja, wekelijks	14%	9%	15%	23%	22%
ja, elke maand	12%	4%	4%	11%	13%
ja, maar zeer zelden	22%	28%	22%	23%	23%
nee	51%	58%	59%	43%	43%
totaal	100%	100%	100%	100%	100%

Als u brood aan uw (huis)dieren, vogels of eenden geeft, is dat dan meestal oud brood?*

	bij anderen	alleen	met partner	met kinderen	jonge gezinnen
dat is meestal oud brood	82%	78%	79%	85%	85%
dat is soms oud brood, soms vers brood	18%	19%	15%	14%	15%
dat is meestal vers brood	0%	3%	6%	1%	1%
totaal	100%	100%	100%	100%	100%

In hoeverre bent u het eens of oneens met de volgende stellingen?

<u>Oud brood</u> geven aan (huis)dieren is geen voedselverspilling.	bij anderen	alleen	met partner	met kinderen	jonge gezinnen
(helemaal) eens	83%	64%	64%	73%	73%
niet eens, niet oneens	8%	23%	23%	13%	13%
(helemaal) oneens	9%	13%	13%	14%	14%
totaal	100%	100%	100%	100%	100%
<u>Vers brood</u> geven aan (huis)dieren is geen voedselverspilling.	bij anderen	alleen	met partner	met kinderen	jonge gezinnen
(helemaal) eens	32%	30%	26%	34%	35%
niet eens, niet oneens	26%	25%	22%	17%	17%
(helemaal) oneens	42%	45%	52%	49%	49%
totaal	100%	100%	100%	100%	100%

2.6 Regio

Welk van de volgende producten zijn er in uw huishouden weggegooid in de afgelopen week? (meerdere antwoorden mogelijk)

	Noord	Oost	Zuid	West	grote steden
verse en niet-verse groenten	24%	24%	22%	25%	24%
vers en niet-vers fruit	14%	18%	19%	15%	10%
aardappelen en aardappelproducten	13%	20%	23%	23%	13%
pasta, rijst en andere graanproducten	11%	18%	21%	19%	20%
peulvruchten	1%	4%	3%	2%	3%
vlees, vis of vleesvervangers	3%	9%	11%	7%	9%
broodbeleg	5%	14%	23%	17%	9%
brood en broodproducten	20%	27%	29%	26%	26%
ontbijtgranen	0%	1%	0%	1%	1%
vloeibare zuivel	10%	11%	17%	13%	13%
eieren	1%	3%	3%	4%	9%
soepen en curry	4%	3%	1%	2%	4%
sauzen, vetten en jus	15%	16%	17%	14%	11%
tussendoortjes	3%	4%	3%	5%	7%
(niet-)alcoholische dranken	3%	4%	2%	5%	1%
ik heb in de afgelopen week geen van bovenstaande producten weggegooid	45%	31%	30%	34%	30%

Hoeveelheid voedselverspilling in de afgelopen week

	Noord	Oost	Zuid	West	grote steden
gemiddelde (gram per week)	175	225	250	238	215

Waarom gooit u doorgaans gewoon brood weg?*

	Noord	Oost	Zuid	West	grote steden
het is niet meer vers	11%	15%	16%	14%	14%
het is beschimmeld, uitgedroogd of muf	26%	30%	27%	31%	30%
omdat ik nieuw/vers brood heb gekocht	1%	2%	3%	2%	3%
anders	9%	11%	10%	7%	4%
ik eet geen gewoon brood	4%	3%	1%	2%	7%
ik gooi nooit gewoon brood weg	49%	40%	42%	45%	42%
totaal	100%	100%	100%	100%	100%

Wat doet u doorgaans met oud brood? (maximaal 3 antwoorden mogelijk)

	Noord	Oost	Zuid	West	grote steden
ik stop het in de broodrooster	24%	29%	30%	32%	36%
ik maak er tosti's van	31%	35%	31%	37%	40%
ik geef het aan dieren	35%	34%	29%	24%	9%
ik gebruik het in andere gerechten	6%	8%	4%	6%	13%
ik gooi het weg	14%	21%	26%	24%	23%
anders	7%	6%	6%	7%	6%
ik heb nooit oud brood	32%	23%	24%	24%	23%

In hoeverre bent u het eens of oneens met de volgende stellingen?

Ik doe mijn best om zo min mogelijk brood te verspillen.*	Noord	Oost	Zuid	West	grote steden
(helemaal) eens	98%	92%	94%	93%	93%
niet eens, niet oneens	0%	5%	5%	5%	5%
(helemaal) oneens	2%	3%	1%	2%	3%
totaal	100%	100%	100%	100%	100%
Ik weet wat ik moet doen om broodverspilling te voorkomen.	Noord	Oost	Zuid	West	grote steden
(helemaal) eens	90%	93%	87%	89%	88%
niet eens, niet oneens	6%	5%	10%	7%	7%
(helemaal) oneens	5%	2%	4%	4%	5%
totaal	100%	100%	100%	100%	100%
Ik vind het belangrijk om zo min mogelijk brood te verspillen.*	Noord	Oost	Zuid	West	grote steden
(helemaal) eens	93%	93%	93%	91%	89%
niet eens, niet oneens	6%	5%	5%	7%	8%
(helemaal) oneens	1%	2%	2%	2%	3%
totaal	100%	100%	100%	100%	100%
Ik vind het makkelijk om broodverspilling te voorkomen.	Noord	Oost	Zuid	West	grote steden
(helemaal) eens	84%	81%	79%	81%	76%
niet eens, niet oneens	13%	13%	12%	13%	16%
(helemaal) oneens	3%	6%	9%	7%	8%
totaal	100%	100%	100%	100%	100%

Heeft u een vriezer?*

	Noord	Oost	Zuid	West	grote steden
ja	99%	99%	98%	98%	97%
nee	1%	1%	2%	2%	3%
totaal	100%	100%	100%	100%	100%

Hoe vaak vriest u brood in om later op te eten?

	Noord	Oost	Zuid	West	grote steden
(bijna) altijd / vaak	83%	87%	88%	81%	78%
soms	7%	5%	6%	8%	9%
zelden / nooit	10%	8%	6%	10%	13%
totaal	100%	100%	100%	100%	100%

Wat is de belangrijkste reden dat u niet altijd brood invriest?*

	Noord	Oost	Zuid	West	grote steden
brood uit de vriezer is minder lekker dan vers brood	32%	33%	37%	33%	29%
brood invriezen is onhandig	0%	4%	6%	4%	3%
brood ontdooien is onhandig of ik denk er te laat aan	4%	15%	18%	11%	24%
ik heb geen plek voor brood in mijn vriezer	36%	28%	25%	31%	27%
ik wist niet dat ik brood in de vriezer kon bewaren	0%	0%	0%	0%	0%
anders	28%	20%	14%	21%	18%
totaal	100%	100%	100%	100%	100%

Hoe vaak worden de kapjes van het brood gegeten in uw huishouden?

	Noord	Oost	Zuid	West	grote steden
(bijna) altijd / meestal	61%	64%	62%	66%	69%
soms	13%	12%	12%	12%	11%
zelden / nooit	26%	24%	26%	22%	20%
totaal	100%	100%	100%	100%	100%

In hoeverre bent u het eens of oneens met de volgende stellingen?

De kapjes van het brood ...

zijn net zo lekker als de rest van het brood.	Noord	Oost	Zuid	West	grote steden
(helemaal) eens	59%	53%	62%	63%	56%
niet eens, niet oneens	19%	17%	10%	14%	13%
(helemaal) oneens	22%	30%	28%	24%	32%
totaal	100%	100%	100%	100%	100%

hoor je ook op te eten.	Noord	Oost	Zuid	West	grote steden
(helemaal) eens	67%	68%	67%	76%	72%
niet eens, niet oneens	18%	22%	18%	16%	16%
(helemaal) oneens	15%	11%	15%	8%	12%
totaal	100%	100%	100%	100%	100%
zijn alleen bedoeld om de rest van het brood vers te houden.	Noord	Oost	Zuid	West	grote steden
(helemaal) eens	21%	18%	20%	14%	13%
niet eens, niet oneens	23%	21%	21%	25%	18%
(helemaal) oneens	57%	61%	60%	61%	69%
totaal	100%	100%	100%	100%	100%

Geeft u brood wel eens aan uw (huis)dieren, vogels of eenden?

	Noord	Oost	Zuid	West	grote steden
ja, wekelijks	21%	20%	17%	16%	6%
ja, elke maand	16%	8%	7%	6%	5%
ja, maar zeer zelden	22%	24%	25%	25%	16%
nee	42%	48%	51%	53%	73%
totaal	100%	100%	100%	100%	100%

Als u brood aan uw (huis)dieren, vogels of eenden geeft, is dat dan meestal oud brood?*

	Noord	Oost	Zuid	West	grote steden
dat is meestal oud brood	80%	84%	76%	81%	90%
dat is soms oud brood, soms vers brood	14%	15%	21%	14%	10%
dat is meestal vers brood	6%	1%	3%	4%	0%
totaal	100%	100%	100%	100%	100%

In hoeverre bent u het eens of oneens met de volgende stellingen?

<u>Oud brood</u> geven aan (huis)dieren is geen voedselverspilling.	Noord	Oost	Zuid	West	grote steden
(helemaal) eens	64%	69%	73%	69%	64%
niet eens, niet oneens	16%	21%	18%	17%	18%
(helemaal) oneens	21%	10%	10%	13%	18%
totaal	100%	100%	100%	100%	100%
<u>Vers brood</u> geven aan (huis)dieren is geen voedselverspilling.	Noord	Oost	Zuid	West	grote steden
(helemaal) eens	16%	32%	34%	30%	27%
niet eens, niet oneens	18%	22%	25%	19%	24%
(helemaal) oneens	66%	45%	41%	51%	49%
totaal	100%	100%	100%	100%	100%

2.7 Overige kruistabellen

2.7.1 Brood geven aan dieren

Op basis van de vraag over het geven van brood aan (huis)dieren zijn de volgende groepen gedefinieerd:

- wekelijks / maandelijks brood geven aan dieren (n = 232);
- zelden / nooit brood geven aan dieren (n = 743).

Nederlanders die wekelijks of maandelijks brood geven aan (huis)dieren geven vaker aan dan Nederlanders die dit zelden of nooit doen brood te hebben weggegooid in de afgelopen week. Gemiddeld verspillen zij 53 gram per week brood en 287 gram aan voedsel in totaal, significant hoger dan Nederlanders die zelden of nooit brood geven aan (huisdieren).

Welk van de volgende producten zijn er in uw huishouden weggegooid in de afgelopen week? (meerdere antwoorden mogelijk)

	wekelijks / maandelijks	zelden / nooit
brood en broodproducten	37%	24%

Hoeveelheid voedselverspilling in de afgelopen week

	wekelijks / maandelijks	zelden / nooit
gemiddelde brood (gram per week)	53	29
gemiddelde totaal (gram per week)	287	211

In hoeverre bent u het eens of oneens met de volgende stellingen?

Ik doe mijn best om zo min mogelijk brood te verspillen.	wekelijks / maandelijks	zelden / nooit
(helemaal) eens	94%	93%
niet eens, niet oneens	5%	5%
(helemaal) oneens	1%	3%
totaal	100%	100%
Ik weet wat ik moet doen om broodverspilling te voorkomen.	wekelijks / maandelijks	zelden / nooit
(helemaal) eens	83%	91%
niet eens, niet oneens	12%	5%
(helemaal) oneens	6%	3%
totaal	100%	100%
Ik vind het belangrijk om zo min mogelijk brood te verspillen.	wekelijks / maandelijks	zelden / nooit
(helemaal) eens	90%	92%
niet eens, niet oneens	8%	6%
(helemaal) oneens	2%	2%
totaal	100%	100%

Ik vind het makkelijk om broodverspilling te voorkomen.	wekelijks / maandelijks	zelden / nooit
(helemaal) eens	75%	82%
niet eens, niet oneens	19%	11%
(helemaal) oneens	7%	7%
totaal	100%	100%

In hoeverre bent u het eens of oneens met de volgende stellingen?

<u>Oud brood</u> geven aan (huis)dieren is geen voedselverspilling.	wekelijks / maandelijks	zelden / nooit
(helemaal) eens	88%	63%
niet eens, niet oneens	8%	21%
(helemaal) oneens	4%	16%
totaal	100%	100%
<u>Vers brood</u> geven aan (huis)dieren is geen voedselverspilling.	wekelijks / maandelijks	zelden / nooit
(helemaal) eens	37%	28%
niet eens, niet oneens	17%	23%
(helemaal) oneens	46%	50%
totaal	100%	100%

2.7.2 Broodkapjes eten

Op basis van de vraag over het eten van broodkapjes zijn de volgende groepen gedefinieerd:

- (bijna) altijd / meestal eten van broodkapjes (n = 631);
- soms / zelden / nooit eten van broodkapjes (n = 344).

Nederlanders die soms, zelden of nooit broodkapjes eten, verspillen meer brood en meer voedsel in het algemeen, ten opzichte van Nederlanders die wel of vaker de kapjes van het brood eten.

Nederlanders die (bijna) altijd of meestal broodkapjes eten, stoppen oud brood vaker in de broodrooster of gebruiken het in het andere gerechten. Nederlanders die minder vaak broodkapjes eten, gooien oud brood vaker weg of geven het aan dieren. Nederlanders die vaak de kapjes van het brood eten, vinden de kapjes vaker net zo lekker als de rest van het brood en vinden ook vaker dat je kapjes ook hoort op te eten. Nederlanders die minder vaak de kapjes eten, geven juist vaker aan dat deze alleen bedoeld zijn om het brood vers te houden.

Hoeveelheid voedselverspilling in de afgelopen week

	(bijna) altijd / meestal kapjes eten	soms / zelden / nooit kapjes eten
gemiddelde brood (gram per week)	21	60
gemiddelde totaal (gram per week)	175	329

Wat doet u doorgaans met oud brood? (maximaal 3 antwoorden mogelijk)

	(bijna) altijd / meestal kapjes eten	soms / zelden / nooit kapjes eten
ik stop het in de broodrooster	35%	24%
ik maak er tosti's van	36%	34%
ik geef het aan dieren	22%	35%
ik gebruik het in andere gerechten	9%	3%
ik gooi het weg	16%	34%
anders	6%	7%
ik heb nooit oud brood	28%	17%

In hoeverre bent u het eens of oneens met de volgende stellingen?

Ik doe mijn best om zo min mogelijk brood te verspillen.	(bijna) altijd / meestal kapjes eten	soms / zelden / nooit kapjes eten
(helemaal) eens	96%	88%
niet eens, niet oneens	2%	9%
(helemaal) oneens	1%	4%
totaal	100%	100%

Ik weet wat ik moet doen om broodverspilling te voorkomen.	(bijna) altijd / meestal kapjes eten	soms / zelden / nooit kapjes eten
(helemaal) eens	93%	83%
niet eens, niet oneens	5%	10%
(helemaal) oneens	2%	7%
totaal	100%	100%
Ik vind het belangrijk om zo min mogelijk brood te verspillen.	(bijna) altijd / meestal kapjes eten	soms / zelden / nooit kapjes eten
(helemaal) eens	96%	85%
niet eens, niet oneens	4%	11%
(helemaal) oneens	1%	4%
totaal	100%	100%
Ik vind het makkelijk om broodverspilling te voorkomen.	(bijna) altijd / meestal kapjes eten	soms / zelden / nooit kapjes eten
(helemaal) eens	88%	66%
niet eens, niet oneens	9%	20%
(helemaal) oneens	3%	14%
totaal	100%	100%

Hoe vaak vriest u brood in om later op te eten?

	(bijna) altijd / meestal kapjes eten	soms / zelden / nooit kapjes eten
(bijna) altijd / vaak	85%	82%
soms	8%	6%
zelden / nooit	7%	13%
totaal	100%	100%

Wat is de belangrijkste reden dat u niet altijd brood invriest?*

	(bijna) altijd / meestal kapjes eten	soms / zelden / nooit kapjes eten
brood uit de vriezer is minder lekker dan vers brood	32%	35%
brood invriezen is onhandig	4%	4%
brood ontdooien is onhandig of ik denk er te laat aan	11%	18%
ik heb geen plek voor brood in mijn vriezer	27%	32%
ik wist niet dat ik brood in de vriezer kon bewaren	0%	0%
anders	26%	11%
totaal	100%	100%

In hoeverre bent u het eens of oneens met de volgende stellingen?

De kapjes van het brood ...

zijn net zo lekker als de rest van het brood.	(bijna) altijd / meestal kapjes eten	soms / zelden / nooit kapjes eten
(helemaal) eens	78%	24%
niet eens, niet oneens	11%	21%
(helemaal) oneens	11%	55%
totaal	100%	100%
hoor je ook op te eten.	(bijna) altijd / meestal kapjes eten	soms / zelden / nooit kapjes eten
(helemaal) eens	90%	36%
niet eens, niet oneens	8%	36%
(helemaal) oneens	2%	29%
totaal	100%	100%
zijn alleen bedoeld om de rest van het brood vers te houden.	(bijna) altijd / meestal kapjes eten	soms / zelden / nooit kapjes eten
(helemaal) eens	8%	33%
niet eens, niet oneens	16%	34%
(helemaal) oneens	77%	33%
totaal	100%	100%

Geeft u brood wel eens aan uw (huis)dieren, vogels of eenden?

	(bijna) altijd / meestal kapjes eten	soms / zelden / nooit kapjes eten
ja, wekelijks	11%	26%
ja, elke maand	6%	10%
ja, maar zeer zelden	25%	21%
nee	58%	44%
totaal	100%	100%

2.7.3 Brood weggooien

Op basis van de vraag over het weggooien van gewoon brood zijn de volgende groepen gedefinieerd:

- wel eens brood weggooien (n = 540);
- nooit brood weggooien (n = 435).

Nederlanders die aangeven nooit gewoon brood weg te gooien, geven bijna allemaal aan hun best te doen zo min mogelijk brood te verspillen, vinden dit ook belangrijk, weten wat ze moeten doen om broodverspilling te voorkomen en vinden het gemakkelijk om dit ook te doen.

Hoeveelheid voedselverspilling in de afgelopen week

	wel eens brood weggooien	nooit brood weggooien
gemiddelde brood (gram per week)	62	1
gemiddelde totaal (gram per week)	344	87

In hoeverre bent u het eens of oneens met de volgende stellingen?

Ik doe mijn best om zo min mogelijk brood te verspillen.	wel eens brood weggooien	nooit brood weggooien
(helemaal) eens	90%	97%
niet eens, niet oneens	6%	3%
(helemaal) oneens	4%	0%
totaal	100%	100%
Ik weet wat ik moet doen om broodverspilling te voorkomen.	wel eens brood weggooien	nooit brood weggooien
(helemaal) eens	84%	96%
niet eens, niet oneens	9%	4%
(helemaal) oneens	7%	0%
totaal	100%	100%
Ik vind het belangrijk om zo min mogelijk brood te verspillen.	wel eens brood weggooien	nooit brood weggooien
(helemaal) eens	88%	97%
niet eens, niet oneens	9%	4%
(helemaal) oneens	4%	0%
totaal	100%	100%
Ik vind het makkelijk om broodverspilling te voorkomen.	wel eens brood weggooien	nooit brood weggooien
(helemaal) eens	66%	98%
niet eens, niet oneens	22%	2%
(helemaal) oneens	12%	0%
totaal	100%	100%

2.7.4 Oud brood

Op basis van de vraag over het omgaan met oud brood zijn de volgende groepen gedefinieerd:

- wel eens oud brood hebben (n = 739);
- nooit oud brood hebben (n = 236).

Nederlanders die aangeven nooit oud brood te hebben, geven bijna allemaal aan hun best te doen zo min mogelijk brood te verspillen, vinden dit ook belangrijk, weten wat ze moeten doen om broodverspilling te voorkomen en vinden dit ook gemakkelijk om te doen.

Hoeveelheid voedselverspilling in de afgelopen week

	oud brood hebben	nooit oud brood hebben
gemiddelde brood (gram per week)	43	6
gemiddelde totaal (gram per week)	262	127

In hoeverre bent u het eens of oneens met de volgende stellingen?

Ik doe mijn best om zo min mogelijk brood te verspillen.	oud brood hebben	nooit oud brood hebben
(helemaal) eens	92%	97%
niet eens, niet oneens	5%	4%
(helemaal) oneens	3%	0%
totaal	100%	100%
Ik weet wat ik moet doen om broodverspilling te voorkomen.	oud brood hebben	nooit oud brood hebben
(helemaal) eens	87%	98%
niet eens, niet oneens	9%	2%
(helemaal) oneens	5%	0%
totaal	100%	100%
Ik vind het belangrijk om zo min mogelijk brood te verspillen.	oud brood hebben	nooit oud brood hebben
(helemaal) eens	90%	96%
niet eens, niet oneens	7%	4%
(helemaal) oneens	2%	0%
totaal	100%	100%
Ik vind het makkelijk om broodverspilling te voorkomen.	oud brood hebben	nooit oud brood hebben
(helemaal) eens	75%	98%
niet eens, niet oneens	16%	1%
(helemaal) oneens	9%	0%
totaal	100%	100%

2.7.5 (Brood)verspilling

Nederlanders die aangeven hun best te doen en het belangrijk vinden om zo min mogelijk brood te verspillen, weten wat ze moeten doen om broodverspilling te voorkomen en het makkelijk vinden dit te doen, verspillen ook het minste brood en voedsel in het algemeen.

Hoeveelheid voedselverspilling in de afgelopen week

	Ik doe mijn best om zo min mogelijk brood te verspillen.		
	(helemaal) eens	niet eens, niet oneens	(helemaal) oneens
gemiddelde brood (gram per week)	29	65	230
gemiddelde totaal (gram per week)	208	424	815

	Ik weet wat ik moet doen om broodverspilling te voorkomen.		
	(helemaal) eens	niet eens, niet oneens	(helemaal) oneens
gemiddelde brood (gram per week)	30	41	129
gemiddelde totaal (gram per week)	207	343	543

	Ik vind het belangrijk om zo min mogelijk brood te verspillen.		
	(helemaal) eens	niet eens, niet oneens	(helemaal) oneens
gemiddelde brood (gram per week)	30	52	177
gemiddelde totaal (gram per week)	210	345	816

	Ik vind het makkelijk om broodverspilling te voorkomen.		
	(helemaal) eens	niet eens, niet oneens	(helemaal) oneens
gemiddelde brood (gram per week)	14	84	183
gemiddelde totaal (gram per week)	168	384	657

Nederlanders die aangeven dat de kapjes van het brood net zo lekker zijn als de rest van het brood en die vinden dat je de kapjes ook hoort op te eten, verspillen minder brood en voedsel in het algemeen.

	De kapjes van het brood zijn net zo lekker als de rest van het brood.		
	(helemaal) eens	niet eens, niet oneens	(helemaal) oneens
gemiddelde brood (gram per week)	23	41	57
gemiddelde totaal (gram per week)	175	214	359

	De kapjes van het brood hoor je ook op te eten.		
	(helemaal) eens	niet eens, niet oneens	(helemaal) oneens
gemiddelde brood (gram per week)	27	44	66
gemiddelde totaal (gram per week)	190	298	368

	De kapjes van het brood zijn alleen bedoeld om de rest van het brood vers te houden.		
	(helemaal) eens	niet eens, niet oneens	(helemaal) oneens
gemiddelde brood (gram per week)	39	40	31
gemiddelde totaal (gram per week)	292	252	204

	Oud brood geven aan (huis)dieren is geen voedselverspilling.		
	(helemaal) eens	niet eens, niet oneens	(helemaal) oneens
gemiddelde brood (gram per week)	37	22	38
gemiddelde totaal (gram per week)	248	170	214

	Vers brood geven aan (huis)dieren is geen voedselverspilling.		
	(helemaal) eens	niet eens, niet oneens	(helemaal) oneens
gemiddelde brood (gram per week)	39	25	36
gemiddelde totaal (gram per week)	250	201	229

Op basis van vraag 38 over het invriezen van brood zijn de volgende groepen gedefinieerd:

- (bijna) altijd / vaak brood invriezen (n = 800);
- soms / zelden / nooit brood invriezen (n = 156).

Nederlanders die (bijna) altijd of meestal brood invriezen, verspillen minder brood en voedsel in het algemeen dan Nederlanders die minder vaak of nooit hun brood in de vriezer doen.

Hoeveelheid voedselverspilling in de afgelopen week

	(bijna) altijd / meestal brood invriezen	soms / zelden / nooit brood invriezen
gemiddelde brood (gram per week)	25	83
gemiddelde totaal (gram per week)	209	326

2.8 Overwegingen vs. voedselverspilling

In een ander onderdeel van de vragenlijst (nu niet weergegeven in hoofdstuk 1) kregen respondenten verdeeld over 15 vragen in totaal 6 verschillende overwegingen te zien die belangrijk kunnen zijn bij het kopen van voedsel. Bij iedere vraag kregen zij in willekeurige volgorde twee van die overwegingen te zien. Zij moesten daarbij aangeven welke van de overweging zij het meest belangrijk vinden bij het kopen van voedsel.

Op deze manier zijn alle overwegingen tegen elkaar uitgezet en kon onderstaande rangorde worden bepaald, waarbij de overweging die het meest belangrijk wordt gevonden op plek 1 staat. Op plek 6 staat de overweging die het minst belangrijk wordt gevonden bij het kopen van voedsel.

	rangorde
1. lekker eten	26%
2. gezond eten	22%
3. zo min mogelijk verspilling	16%
4. betaalbaar eten	14%
5. eenvoudig en snel te bereiden	12%
6. ruim voldoende eten	11%

Deze overwegingen zijn vervolgens uitgezet tegen de hoeveelheid voedselverspilling (gram per week). Daarbij zijn op de volgende groepen gedefinieerd:

- geen tot weinig verspilling (100 gram per week of minder, n = 506);
- matige verspilling (101 t/m 400 gram per week, n = 312);
- veel verspilling (meer dan 400 gram per week, n = 185).

Nederlanders die veel voedsel verspillen, vinden de overweging om zo min mogelijk te verspillen het minst belangrijk. Dat het eten lekker is en dat er ruim voldoende eten is, wordt belangrijker gevonden.

	geen tot weinig verspilling	matige verspilling	veel verspilling
gezond eten	22%	23%	21%
lekker eten	25%	26%	27%
ruim voldoende eten	10%	10%	13%
betaalbaar eten	14%	14%	14%
zo min mogelijk verspilling	18%	14%	12%
eenvoudig en snel te bereiden	11%	12%	13%

Per overweging is ook gekeken naar de hoeveelheid voedselverspilling (gram per week). Hierbij is de volgende indeling gehanteerd:

- belangrijk (3 t/m 5 keer gekozen bij vraag 2 t/m 16);
- minder belangrijk (0 t/m 2 keer gekozen bij vraag 2 t/m 16).

Nederlanders die het belangrijker vinden dat er ruim voldoende eten aanwezig is, verspillen gemiddeld meer voedsel per week. Nederlanders die de overweging om zo min mogelijk voedsel te verspillen belangrijk vinden, verspillen ook significant minder voedsel.

gezond eten	belangrijk (n = 627)	minder belangrijk (n = 234)
gemiddelde voedselverspilling (gram per week)	225	258
lekker eten	belangrijk (n = 742)	minder belangrijk (n = 119)
gemiddelde voedselverspilling (gram per week)	239	204
ruim voldoende eten	belangrijk (n = 229)	minder belangrijk (n = 632)
gemiddelde voedselverspilling (gram per week)	278	218
betaalbaar eten	belangrijk (n = 347)	minder belangrijk (n = 514)
gemiddelde voedselverspilling (gram per week)	248	224
zo min mogelijk verspilling	belangrijk (n = 414)	minder belangrijk (n = 447)
gemiddelde voedselverspilling (gram per week)	173	290
eenvoudig en snel te bereiden	belangrijk (n = 272)	minder belangrijk (n = 589)
gemiddelde voedselverspilling (gram per week)	276	214

2.9 Overwegingen vs. gedrag rondom brood

Hieronder worden steeds de zes overwegingen (zie ook uitleg paragraaf 2.8) weergegeven voor verschillende groepen. Deze groepen zijn gedefinieerd op basis van de vragen over brood.

	Waarom gooit u doorgaans gewoon brood weg?	
	wel eens brood weggooien	nooit brood weggooien
gezond eten	21%	23%
lekker eten	26%	25%
ruim voldoende eten	11%	10%
betaalbaar eten	15%	14%
zo min mogelijk verspilling	14%	18%
eenvoudig en snel te bereiden	12%	11%

	Wat doet u doorgaans met oud brood?	
	oud brood hebben	nooit oud brood hebben
gezond eten	22%	23%
lekker eten	26%	25%
ruim voldoende eten	11%	11%
betaalbaar eten	15%	13%
zo min mogelijk verspilling	16%	16%
eenvoudig en snel te bereiden	12%	12%

	Ik doe mijn best om zo min mogelijk brood te verspillen.		
	(helemaal) eens	niet eens, niet oneens	(helemaal) oneens
gezond eten	22%	16%	21%
lekker eten	26%	26%	28%
ruim voldoende eten	11%	17%	14%
betaalbaar eten	14%	16%	14%
zo min mogelijk verspilling	16%	7%	6%
eenvoudig en snel te bereiden	11%	18%	16%

	Ik weet wat ik moet doen om broodverspilling te voorkomen.		
	(helemaal) eens	niet eens, niet oneens	(helemaal) oneens
gezond eten	22%	20%	19%
lekker eten	26%	27%	24%
ruim voldoende eten	11%	12%	11%
betaalbaar eten	14%	17%	18%
zo min mogelijk verspilling	16%	9%	10%
eenvoudig en snel te bereiden	11%	14%	18%

	Ik vind het belangrijk om zo min mogelijk brood te verspillen.		
	(helemaal) eens	niet eens, niet oneens	(helemaal) oneens
gezond eten	22%	19%	18%
lekker eten	25%	26%	30%
ruim voldoende eten	10%	15%	17%
betaalbaar eten	14%	17%	13%
zo min mogelijk verspilling	17%	5%	6%
eenvoudig en snel te bereiden	11%	18%	16%

	Ik vind het makkelijk om broodverspilling te voorkomen.		
	(helemaal) eens	niet eens, niet oneens	(helemaal) oneens
gezond eten	22%	21%	19%
lekker eten	25%	26%	27%
ruim voldoende eten	11%	11%	13%
betaalbaar eten	14%	15%	17%
zo min mogelijk verspilling	17%	11%	11%
eenvoudig en snel te bereiden	11%	15%	13%

	Hoe vaak vriest u brood in om later op te eten?	
	(bijna) altijd / vaak	soms / zelden / nooit
gezond eten	22%	21%
lekker eten	26%	27%
ruim voldoende eten	10%	13%
betaalbaar eten	14%	14%
zo min mogelijk verspilling	16%	13%
eenvoudig en snel te bereiden	12%	12%

	Hoe vaak worden de kapjes van het brood gegeten in uw huishouden?	
	(bijna) altijd / meestal	soms / zelden / nooit
gezond eten	23%	21%
lekker eten	25%	27%
ruim voldoende eten	10%	12%
betaalbaar eten	14%	15%
zo min mogelijk verspilling	17%	13%
eenvoudig en snel te bereiden	11%	13%

	De kapjes van het brood zijn net zo lekker als de rest van het brood.		
	(helemaal) eens	niet eens, niet oneens	(helemaal) oneens
gezond eten	23%	22%	20%
lekker eten	25%	26%	27%
ruim voldoende eten	10%	10%	13%
betaalbaar eten	14%	14%	15%
zo min mogelijk verspilling	17%	16%	12%
eenvoudig en snel te bereiden	11%	11%	13%

	De kapjes van het brood hoor je ook op te eten.		
	(helemaal) eens	niet eens, niet oneens	(helemaal) oneens
gezond eten	23%	21%	18%
lekker eten	25%	26%	28%
ruim voldoende eten	10%	12%	13%
betaalbaar eten	14%	15%	15%
zo min mogelijk verspilling	17%	14%	13%
eenvoudig en snel te bereiden	11%	12%	14%

	De kapjes van het brood zijn alleen bedoeld om de rest van het brood vers te houden.		
	(helemaal) eens	niet eens, niet oneens	(helemaal) oneens
gezond eten	21%	20%	23%
lekker eten	26%	26%	26%
ruim voldoende eten	12%	12%	10%
betaalbaar eten	15%	16%	13%
zo min mogelijk verspilling	15%	14%	16%
eenvoudig en snel te bereiden	12%	12%	11%

	Geeft u brood wel eens aan uw (huis)dieren, vogels of eenden?	
	wekelijks / maandelijks	zelden / nooit
gezond eten	22%	22%
lekker eten	26%	26%
ruim voldoende eten	11%	11%
betaalbaar eten	14%	14%
zo min mogelijk verspilling	15%	16%
eenvoudig en snel te bereiden	12%	11%

	Oud brood geven aan (huis)dieren is geen voedselverspilling.		
	(helemaal) eens	niet eens, niet oneens	(helemaal) oneens
gezond eten	21%	23%	25%
lekker eten	26%	25%	25%
ruim voldoende eten	12%	9%	10%
betaalbaar eten	14%	15%	13%
zo min mogelijk verspilling	15%	16%	17%
eenvoudig en snel te bereiden	12%	12%	11%

	Vers brood geven aan (huis)dieren is geen voedselverspilling.		
	(helemaal) eens	niet eens, niet oneens	(helemaal) oneens
gezond eten	20%	22%	23%
lekker eten	27%	25%	25%
ruim voldoende eten	13%	11%	10%
betaalbaar eten	14%	15%	14%
zo min mogelijk verspilling	15%	16%	16%
eenvoudig en snel te bereiden	12%	12%	11%

Per overweging is ook gekeken naar de hoeveelheid broodverspilling (gram per week). Hierbij is de volgende indeling gehanteerd:

- belangrijk (3 t/m 5 keer gekozen bij vraag 2 t/m 16);
- minder belangrijk (0 t/m 2 keer gekozen bij vraag 2 t/m 16).

Nederlanders die het belangrijker vinden dat er ruim voldoende eten aanwezig is, verspillen gemiddeld meer brood per week. Nederlanders die de overwegingen om zo min mogelijk voedsel te verspillen en gezond eten belangrijk vinden, verspillen significant minder brood.

gezond eten	belangrijk (n = 627)	minder belangrijk (n = 234)
gemiddelde broodverspilling (gram per week)	30	51
lekker eten	belangrijk (n = 742)	minder belangrijk (n = 119)
gemiddelde broodverspilling (gram per week)	38	23
ruim voldoende eten	belangrijk (n = 229)	minder belangrijk (n = 632)
gemiddelde broodverspilling (gram per week)	59	28
betaalbaar eten	belangrijk (n = 347)	minder belangrijk (n = 514)
gemiddelde broodverspilling (gram per week)	34	37
zo min mogelijk verspilling	belangrijk (n = 414)	minder belangrijk (n = 447)
gemiddelde broodverspilling (gram per week)	24	47
eenvoudig en snel te bereiden	belangrijk (n = 272)	minder belangrijk (n = 589)
gemiddelde broodverspilling (gram per week)	44	32

Hoofdstuk 3

Verantwoording

In opdracht van het Voedingscentrum heeft Flycatcher in maart 2021 een onderzoek uitgevoerd naar de hoeveelheid voedsel- en broodverspilling. Aanvullend zijn ook enkele vragen over brood in de vragenlijst opgenomen.

In totaal hebben 1003 Nederlanders van 18 jaar en ouder aan het onderzoek deelgenomen.

3.1 Onderzoeksmethode

Voor de uitvoering van dit onderzoek is gebruik gemaakt van een online vragenlijst. De geselecteerde respondenten zijn via e-mail benaderd om mee te doen aan het onderzoek.

De vragenlijst was alleen toegankelijk voor panelleden die hiervoor een uitnodiging kregen. Elke respondent kon de vragenlijst maar één keer invullen.

3.2 Onderzoeksgroep

De doelgroep van het onderzoek bestond uit Nederlanders van 18 jaar en ouder. De onderzoeksgroep is geselecteerd uit ons ISO-gecertificeerde Flycatcher panel.

De steekproef is gestratificeerd naar geslacht, leeftijd, opleidingsniveau en provincie. Dit wil zeggen dat de personen in de steekproef een representatieve afspiegeling vormden van de Nederlanders van 18 jaar en ouder voor deze kenmerken. Een overzicht van de achtergrondkenmerken van de respondenten is te vinden in bijlage 7.

3.3 Het Flycatcher panel

Ons panel bestaat uit meer dan 10.000 mensen van 18 jaar en ouder die zich via 'double-active-opt-in' vrijwillig en actief bereid hebben verklaard om deel te nemen aan online onderzoeken.

Ons keurmerk voor markt-, opinie- en maatschappelijk onderzoek (ISO 20252) bevestigt dat de onderzoeksactiviteiten van Flycatcher, inclusief het Flycatcher panel, voldoen aan de ISO-kwaliteitseisen. Tevens borgt ons keurmerk voor informatiebeveiliging (ISO 27001) de kwaliteit van onze beveiliging.

3.4 De vragenlijst

De vragenlijst is opgesteld door het Voedingscentrum in overleg met Flycatcher. De definitieve vragenlijst is vervolgens door Flycatcher online geprogrammeerd en inhoudelijk en technisch uitgebreid getest.

3.5 Veldwerkperiode en respons

De vragenlijst is verstuurd op maandag 15 maart en kon worden ingevuld tot dinsdag 23 maart 2021. In totaal hebben 1003 panelleden aan het onderzoek deelgenomen (63% respons)

3.6 Resultaten

Na het afsluiten van de veldwerkperiode zijn de data opgeschoond, gecontroleerd en verwerkt.



3.7 Generaliseerbaarheid, betrouwbaarheid en nauwkeurigheid

Omdat gebruik is gemaakt van een steekproef, wijken de uitkomsten in bepaalde mate af van de uitkomsten in de totale populatie Nederlanders van 18 jaar en ouder. Om deze reden is het belangrijk de resultaten met een bepaalde waarschijnlijkheid te interpreteren.

De maximale nauwkeurigheidsmarge voor de totale groep respondenten ($n = 1003$) bedraagt 3% bij een betrouwbaarheid van 95%. De maximale marge geldt bij een uitkomst van 50%, bij hogere of lagere percentages is de marge altijd lager dan het maximum.

3.8 Statistische toetsing

Verschillen tussen groepen respondenten zijn statistisch getoetst op significantie door middel van een chi-kwadraat toets in combinatie met een z-toets (bij percentages) of t-toets (bij gemiddeldes). Indien er sprake is van een significant verschil tussen groepen wil dit zeggen dat met 95% zekerheid geconcludeerd mag worden dat een verschil daadwerkelijk bestaat en niet op toeval berust.

Bijlagen



Bijlage 1

N.B. Onderstaande opmerkingen zijn een letterlijke weergave van de reacties van de respondent en kunnen dus foutieve spelling of grammatica bevatten.

Waarom gooit u doorgaans gewoon brood weg?

We bedoelen hiermee brood, zoals wit, tarwe of volkoren brood (gesneden of ongesneden). Het gaat NIET om speciale soorten brood, zoals bolletjes of croissants.

anders namelijk:	aantal
alleen de kapjes gaan weg	1
Alleen de kapjes worden weggegooid. Deze vind ik niet lekker.	1
Alleen de kontje van het brood gooien we weg voor de vogels	1
alleen het eerste en laatste sneetje (kapjes)	1
Alleen kapjes	1
Als het al een week oud is, dan vertrouw het niet meer	1
Bereid maar niet volledig opgegeten	1
De eerste en de laatste snee van het brood	1
De kapjes (uit eindes)	1
De kapjes eet ik nooit	1
De kapjes gooi ik weg	1
de kapjes van het brood voor de vogels	1
De kapjes vinden we niet lekker en de kinderen gooien de korstjes vaak weg	1
De kinderen hebben het laatste restje niet op	1
de kinderen krijgen het niet op	1
De 'kontjes' (voor- en achterkant) willen ze hier thuis niet. Als ik het zie eet ik ze wel op.	1
de kontjes hoeven we niet.	1
de kontjes van een brood weggoaien	1
De korstjes	4
De korstjes die niet gegeten worden	1
De korstjes worden weggegooid	1
De voor en achterkant eet ik niet	1
Dochter van 2 het niet meer op eet	1
Dochter werd ziek en lukte haar brood niet meer	1
Dreumes eet korstjes niet altijd op (nog weinig tanden)	1
Een heel brood is teveel en een half is te weinig	1
Eindkapje te dun om te roosteren	1
Er blijven kapjes achter in de vriezer	1
er zaten gaten in en de snee was daardoor losgegaan	1
Gooi het broodkapje weg	1
gooi het meestal niet weg, gaat naar de dieren omdat zij het ook lekker vinden	1
Gooien alleen de kontjes weg	1
Halve stukken korst eet niemand in huis	1
het gaat naar huisdieren en vogels buiten, omdat ik die ook iets lekkers gun	1

Het niet is opgegeten door kind	1
Het stokbrood was net zo hard als een baksteen geworden	1
Het zijn de korstjes van het brood of het is verouderd brood	1
ik eet geen kapjes	1
Ik geef de kapjes aan de vogels	1
ik gooi de kapjes weg	1
ik hou niet van kapjes/korstjes	1
ik houd niet van kapjes en gooi die weg	1
Kapje van het brood	1
kapje wordt regelmatig niet gegeten	1
Kapjes	6
kapjes voor de kippen	1
Kapjes worden niet gegeten	1
Kapjes worden niet opgegeten, korstjes soms ook niet	1
kapjes, uitgedroogd	1
Kind eet niet alles op	2
kind laat het staan	1
Korstjes die kind niet eet	1
korstjes gaan naar de vogels	1
korstjes worden niet opgegeten	1
korstjes zijn voor de hond	1
Korstsneedjes	1
lag 2 dagen in de zon incl. beleg	1
mijn dochter heeft niet alles opgegeten op basisschool	1
Mijn kind zat vol	1
Nat geworden door ijs uit vriezer	1
Nvt halen elke dag brood uit de vriezer	1
om dieren te voeren	1
omdat de kinderen het niet op hebben	1
Omdat mijn kind er klaar mee is.	1
restje van kind	1
Restje wat kleinkind mee uit school had gehad	1
restjes van zoontje	1
Restjes/korstjes	1
soms een klein deel korstjes die droog zijn (ik vries mijn brood in)	1
Soms het kapje	1
voor de kippen	1
Voor de vogels	1
wij gooien geen brood weg, maar de korstjes geven we in de winter aan de vogels, dan wel buiten de winter gooien we die restjes wel weg.	1
ziekte, geen trek	1

Bijlage 2

N.B. Onderstaande opmerkingen zijn een letterlijke weergave van de reacties van de respondent en kunnen dus foutieve spelling of grammatica bevatten.

Wat doet u doorgaans met oud brood? (maximaal 3 antwoorden mogelijk)

anders namelijk:	aantal
Oppiepen in mini-oven	1
Alles wat over blijft asn eten gaat naar de hond	1
alsnog opeten	1
bij een kop soep opeten	1
Broodtrommel houdt het lang genoeg vers	1
croutons van maken	4
diepvries, en later opeten	1
Door het brood in te vriezen, gooien wij nagenoeg geen brood weg	1
eet het op	2
Eigenlijk heb ik nooit oud brood, alleen de korstjes bewaren we voor de dieren omdat zij dat ook lekker vinden.	1
geef het aan de kippen	1
geeft het aan de eenden	1
gewoon opeten	5
ik doe het in de vriezer	1
ik doe ons brood na aankoop in de vriezer en haal alleen de dagelijkse hoeveelheid eruit zodat ik geen brood weg hoef te gooien	1
Ik droog het en maak er panneermeel van	1
ik eet het gewoon op	1
Ik eet het op	1
ik eet het zelf op, de kinderen willen het niet	1
Ik geef het aan de eendjes	1
ik geef het aan de kippen	1
Ik gooi de korstjes voor de vogels op dak.	1
Ik haal de sneetjes broodje ik eet uit de vriezer	1
ik heb nooit oud brood, ik haal alleen het nodige brood uit de vriezer	1
ik vries het in en maak er croutons van	1
in de vriezer, nooit oud	1
in/bij de soep	1
invriezen en alleen pakken wat je opeet	1
Is meestal maar een paar sneetjes	1
konijnen	1
ligt in vriezer	1
met kaas en tomaat in de magnetron als lunch	1
noit oude brood - in de diepvries	1
Opeten	1
paneermeel van maken	6
soms maak ik er panneermeel van.	1

Vior eendjes	1
vogeltjesvoer	1
Voor de hond	1
We hebben sporadisch brood over.	1
wentelteefjes van maken	9
wij gooien geen brood weg, maar de korstjes geven we in de winter aan de vogels, dan wel buiten de winter gooien we die restjes wel weg.	1

Bijlage 3

In hoeverre bent u het eens of oneens met de volgende stellingen?

absoluut	helemaal eens	eens	niet eens, niet oneens	oneens	helemaal oneens	totaal	n.v.t.
Ik doe mijn best om zo min mogelijk brood te verspillen.	570	328	44	18	3	963	12
Ik weet wat ik moet doen om broodverspilling te voorkomen.	482	381	67	33	4	967	8
Ik vind het belangrijk om zo min mogelijk brood te verspillen.	548	340	61	18	1	968	7
Ik vind het makkelijk om broodverspilling te voorkomen.	465	312	124	59	9	969	6

relatief	helemaal eens	eens	niet eens, niet oneens	oneens	helemaal oneens	totaal
Ik doe mijn best om zo min mogelijk brood te verspillen.	59%	34%	5%	2%	0%	100%
Ik weet wat ik moet doen om broodverspilling te voorkomen.	50%	39%	7%	3%	0%	100%
Ik vind het belangrijk om zo min mogelijk brood te verspillen.	57%	35%	6%	2%	0%	100%
Ik vind het makkelijk om broodverspilling te voorkomen.	48%	32%	13%	6%	1%	100%

Bijlage 4

N.B. Onderstaande opmerkingen zijn een letterlijke weergave van de reacties van de respondent en kunnen dus foutieve spelling of grammatica bevatten.

Wat is de belangrijkste reden dat u niet altijd brood invriest?

anders, namelijk:	aantal
1 brood eruit liggen, 1 in vriezer	1
3 per week in vriezer	1
Als er logees zijn en het brood sowieso snel op gaat.	1
als ik geen brood heb om in te vriezen, vries ik het niet in, want wat je niet hebt kun je niet invriezen.	1
Als ik het vergeet	1
Als ik weet dat het binnen korte tijd op gaat	1
als ik weet dat ik het snel ga opeten hoef ik het niet in te vriezen	1
als we direct brood nodig hebben, gaat het natuurlijk niet meteen in de vriezer maar eten we het lekker op	1
ander brood is (bijna) op	1
Dan eet ik het gelijk wanneer het gekocht is	1
dan gaat het op	2
eten zelden brood	1
Gaat snel genoeg op	1
Heb nauwelijks brood over	1
het meeste eet ik op, restje in de vriezer	1
hier gaat iedere dag wel een heel brood op	1
Ik bak brood als het nodig is.	1
Ik eet brood bijna altijd helemaal op	1
Ik eet het op voordat het oud wordt	1
ik eet het vlug op.	1
ik eet weinig brood	1
Ik heb bijna nooit brood	1
Ik heb ingevroren brood alleen voor nood	1
Ik heb niet altijd brood in voorraad nodig.	1
ik heb niet altijd te veel	1
Ik koop vers brood bij een biologische bakker	1
Ik koop voor maximaal 3 dagen brood	1
koop maar zelden vers brood en dat gaat meestal direct op	1
Koop nooit teveel brood	1
koop per keer een halfje	1
lekker lang houdbaar	1
meestal eet ik het meteen op	1
Minder lekker, vriest aan elkaar en is daardoor niet per snee te ontdooien. En neemt ontzettend veel plek in.	1
Niet nodig	2
omdat het op gaat voor het in de vriezer kan	1
omdat ik alles verbruik	1
omdat ik het niet nodig vind	1
Soms is het voor direct gebruik	1

soms kopen om meteen op te eten	1
Soms kunnen we het direct eten	1
Vers brood eet ik altijd direct op, heb altijd brood in de vriezer.	1
Vers brood is lekker	1
voldoende kopen	1
wanneer ik na de koop het direkt gebruik.	1
wat over is maak ik wat anders van	1
we bakken elke dag een brood	1
we kopen nooit te veel.	1
We kopen wat we nodig hebben, niet voor de voorraad.	1
Weekend verse broodjes verder gesneden brood uit de vriezer	1
wij kopen alleen wat nodig is	1

Bijlage 5

In hoeverre bent u het eens of oneens met de volgende stellingen? De kapjes van het brood ...

absoluut	helemaal eens	eens	niet eens, niet oneens	oneens	helemaal oneens	totaal
zijn net zo lekker als de rest van het brood. hoor je ook op te eten.	326	252	138	199	60	975
zijn alleen bedoeld om de rest van het brood vers te houden.	367	325	174	87	22	975
	38	124	216	284	313	975

relatief	helemaal eens	eens	niet eens, niet oneens	oneens	helemaal oneens	totaal
zijn net zo lekker als de rest van het brood. hoor je ook op te eten.	33%	26%	14%	20%	6%	100%
zijn alleen bedoeld om de rest van het brood vers te houden.	38%	33%	18%	9%	2%	100%
	4%	13%	22%	29%	32%	100%

Bijlage 6

In hoeverre bent u het eens of oneens met de volgende stellingen?

absoluut	helemaal eens	eens	niet eens, niet oneens	oneens	helemaal oneens	totaal
<u>Oud brood</u> geven aan (huis)dieren is geen voedselverspilling.	239	432	177	95	32	975
<u>Vers brood</u> geven aan (huis)dieren is geen voedselverspilling.	111	180	209	305	170	975

relatief	helemaal eens	eens	niet eens, niet oneens	oneens	helemaal oneens	totaal
<u>Oud brood</u> geven aan (huis)dieren is geen voedselverspilling.	25%	44%	18%	10%	3%	100%
<u>Vers brood</u> geven aan (huis)dieren is geen voedselverspilling.	11%	18%	21%	31%	17%	100%

Bijlage 7

N.B. In geval van afronding kan het voorkomen dat de som van de aantallen afwijkt van het totaal.

Hieronder worden de achtergrondkenmerken van de respondenten (n = 1003) weergegeven ten opzichte van de percentages in de daadwerkelijke populatie Nederlanders van 18 jaar en ouder. De weergegeven percentages van de daadwerkelijke populatie zijn afkomstig van de zogenoemde "Gouden Standaard". Dit is een ijkingsinstrument dat speciaal ontwikkeld is door de MOA in samenwerking met het CBS.

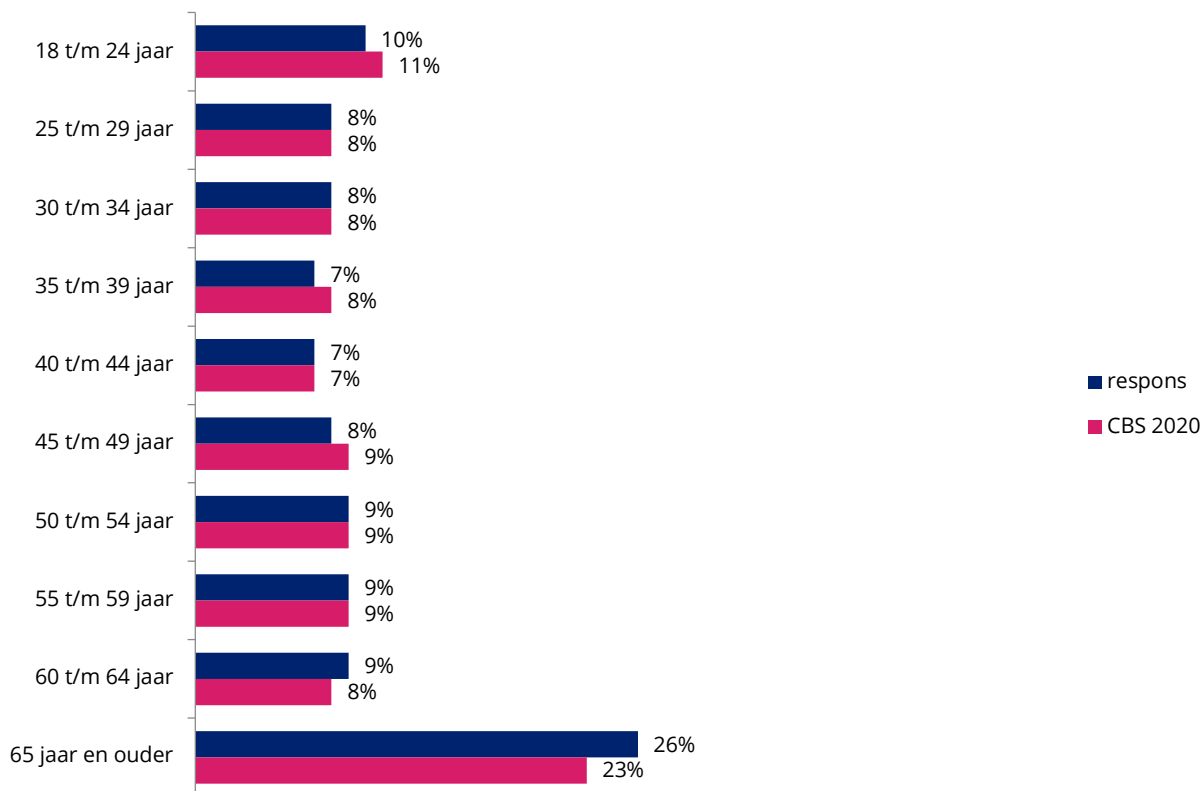
Geslacht

	respons	CBS 2020
man	49%	49%
vrouw	51%	51%
totaal	100%	100%



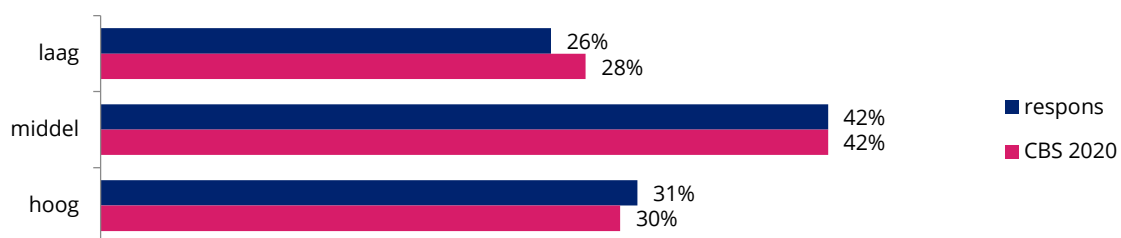
Leeftijd

	respons	CBS 2020
18 t/m 24 jaar	10%	11%
25 t/m 29 jaar	8%	8%
30 t/m 34 jaar	8%	8%
35 t/m 39 jaar	7%	8%
40 t/m 44 jaar	7%	7%
45 t/m 49 jaar	8%	9%
50 t/m 54 jaar	9%	9%
55 t/m 59 jaar	9%	9%
60 t/m 64 jaar	9%	8%
65 jaar en ouder	26%	23%
totaal	100%	100%



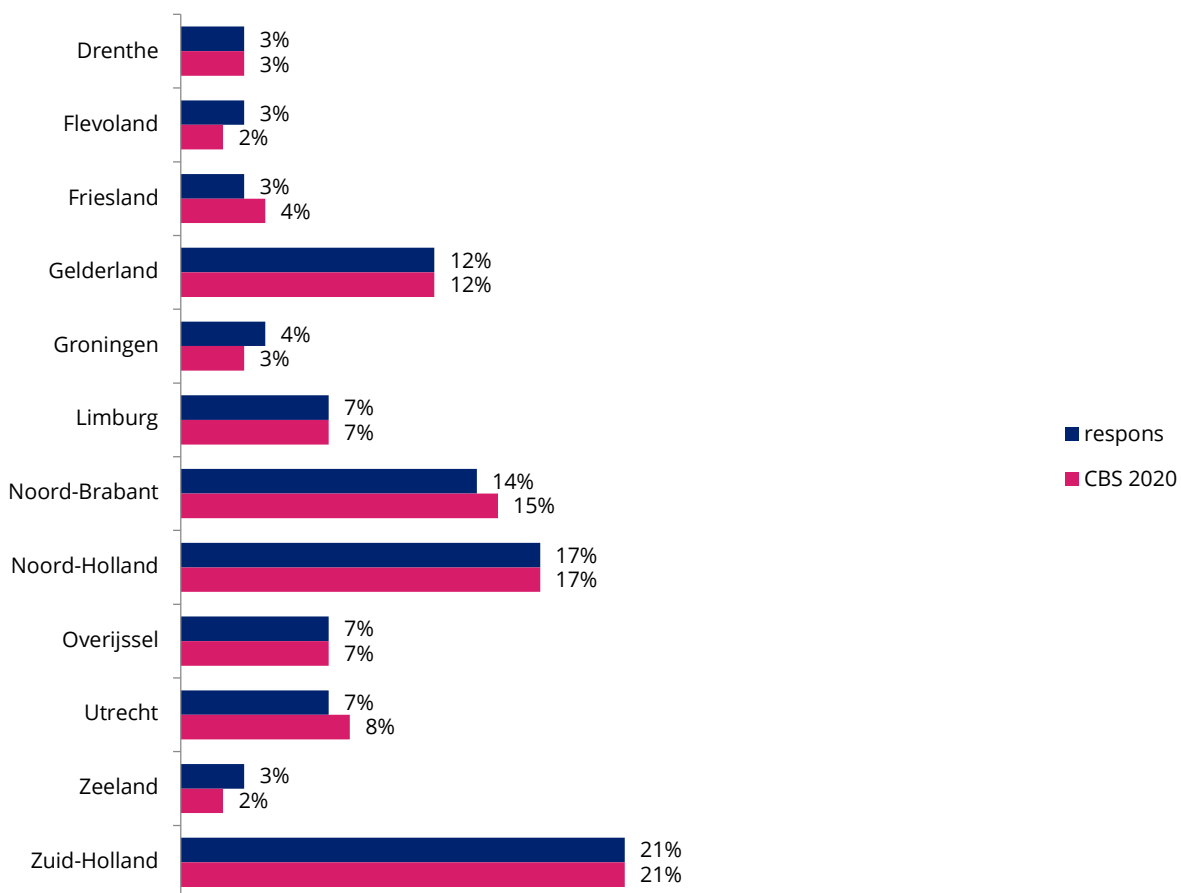
Opleidingsniveau

	respons	CBS 2020
laag (lagere school, vmbo, lbo, etc.)	26%	28%
middel (havo, vwo, mbo, etc.)	42%	42%
hoog (hbo, universiteit)	31%	30%
totaal	100%	100%



Provincie

	respons	CBS 2020
Drenthe	3%	3%
Flevoland	3%	2%
Friesland	3%	4%
Gelderland	12%	12%
Groningen	4%	3%
Limburg	7%	7%
Noord-Brabant	14%	15%
Noord-Holland	17%	17%
Overijssel	7%	7%
Utrecht	7%	8%
Zeeland	3%	2%
Zuid-Holland	21%	21%
totaal	100%	100%



Over Flycatcher

Onderzoeksbureau Flycatcher is in 2000 ontstaan als spin-off van de Universiteit Maastricht. Inmiddels is Flycatcher uitgegroeid tot een middelgroot onderzoeksbureau met een enthousiast team van academisch geschoolde onderzoekers en innovatieve IT-specialisten. Het uitgangspunt is dat onderzoek aantoonbaar moet bijdragen aan het nemen van de juiste beslissingen op basis van betrouwbare, compacte en beleidsrelevante informatie. In onze visie zijn kennis en inzicht onmiskenbare succesfactoren voor alle organisaties, zowel profit als non-profit.

We zijn actief in diverse sectoren en bestrijken een breed onderzoeksveld van evaluatie-onderzoek en werkbelevingsonderzoek tot communicatie-onderzoek en klanttevredenheidsonderzoek. Voor elke vraag zoeken we naar de beste oplossing waar onze opdrachtgevers verder mee kunnen.

Wij zijn lid van de MOA en van de wereldwijde branchevereniging van onderzoeksbureaus ESOMAR. Verder zijn we kennispartner van de Stichting INK en VNG Realisatie en sponsoren wij de NPSO (Nederlandstalig Platform voor Survey Onderzoek).

Wij hanteren hoge normen als het gaat om de bescherming van privacy. Wij onderschrijven de Integriteitscode van de MOA en hanteren de 10 regels uit de Fair Data Privacy Code. Tevens zijn wij in het bezit van de kwaliteitskeurmerken ISO 20252, ISO 14001 en ISO 27001. Dit onderzoek is uitgevoerd conform de richtlijnen van deze keurmerken.



FLYCATCHER
Internet Research

Verder door
vragen

www.flycatcher.eu